CAEPEM

CÁMARA ARGENTINA DE EMPRESAS

PROVEEDORAS DE EQUIPAMIENTO Y MOTORES

Importación de Equipos
31-12-2018
Totales año 2018

Importaciones a Diciembre 2018

CAEPEM

Estadística realizada en base a las 20 Posiciones Arancelarias detalladas

3	8427.20.90.490J	**TH**	Manipuladores Telescopicos
4	8429.20.90.000V	**MG**	Motoniveladoras
5	8429.40.00.000K	**SC**	Compactadores
6	8429.51.19.000P	**WL**	Cargadores
7	8429.51.91.000G	**WL**	Cargadores
8	8429.51.99.000T	**WL**	Cargadores
9	8429.51.92.000P	**SSL**	Minicargadores
10	8429.52.12.000Y	**MHEX**	Mini Excavadoras
11	8429.52.19.000B	**HEX**	Excavadoras
12	8429.52.90.000L	**HEX**	Excavadoras
13	8429.59.00.100M	**BHL**	Retroexcavadoras
14	8429.59.00.200T	**BHL**	Retroexcavadoras
15	8429.59.00.900F	**BHL**	Retroexcavadoras
16	8430.50.00.000D	**RR**	Fresas y Reclamadoras
17	8479.10.90.100P	**AP**	Extendedoras de Asfalto
18	8479 1010 000F	**AP**	Extendedoras de Vituminosos
19	8701.30.00.000B	**TTT**	Tractores de oruga
20	8701.90.10.000W	**FP**	Forestales
21	8704.10.10.000N	**OHT**	Camiones fuera de ruta Rigidos
22	8704.10.90.200C	**ADT**	Camiones fuera de ruta Articulado

Diciembre 2018

Importaciones a Diciembre 2018

CAEPEM

Totales año abierto por Familia

INFORMACION ACUMULADA	2018

LINEA DE PRODUCTO		ENE	FEB	MAR	ABR	MAYO	JUN	JUL	AGO	SET	OCT	NOV	DIC	Total año
MINICARGADORES	SSL	221	201	170	142	142	60	108	52	51	29	31	25	1232
CARGADORES < 1.7 m3	SWL	87	124	129	162	154	56	49	10	24	8	27	26	856
RETROEXCAVADORAS	BHL	170	72	125	101	74	35	38	49	19	39	39	32	793
EXCAVADORAS	HEX	123	69	111	101	46	57	59	50	25	26	24	9	700
CARGADORES > 1.7 m3	WL	133	91	63	51	69	85	40	47	20	33	21	27	680
MOTONIVELADORAS	MG	92	67	36	29	42	36	42	24	22	11	13	12	426
COMPACTADORES	SC	90	36	49	48	32	32	25	30	10	5	9	9	375
MINIEXCAVADORAS	SHEX	26	17	2	20	30	5	4	28	2	2	2	3	141
MANIPULADORES TELESC.	TH	33	9	6	11	8	3	4	12	5	19	9	11	130
TRACTORES DE CADENA	TTT	24	13	10	12	6	11	9	8	2	2	3	3	103
TERMINADORAS DE ASFALTO	AP	15	11	0	2	3	4	4	5	2	2	1	1	50
FRESAS Y RECLAMADORAS	RR	9	7	2	4	4	3	2	6	1	2	1	3	44
CAMIONES ARTICULADOS	ADT	3	1	2	1	1		1	2	3	1	0	1	16
CAMIONES RIGIDOS	OHT	1			1			6	3	1	1			13
FORESTALES	FP													
TOTALES		**1027**	**718**	**705**	**685**	**611**	**387**	**391**	**326**	**187**	**180**	**180**	**162**	**5559**
Participacion mensual		18.47%	12.92%	12.68%	12.32%	10.99%	6.96%	7.03%	5.86%	3.36%	3.24%	3.24%	2.91%	100.00%
Comparativo en Base a Enero		100.00%	-30.09%	-31.35%	-33.30%	-40.51%	-62.32%	-61.93%	-68.26%	-81.79%	-82.47%	-82.47%	-84.23%	

FUENTE: SOFTRADE

Dicembre 2018

Importaciones a Diciembre 2018

CAEPEM

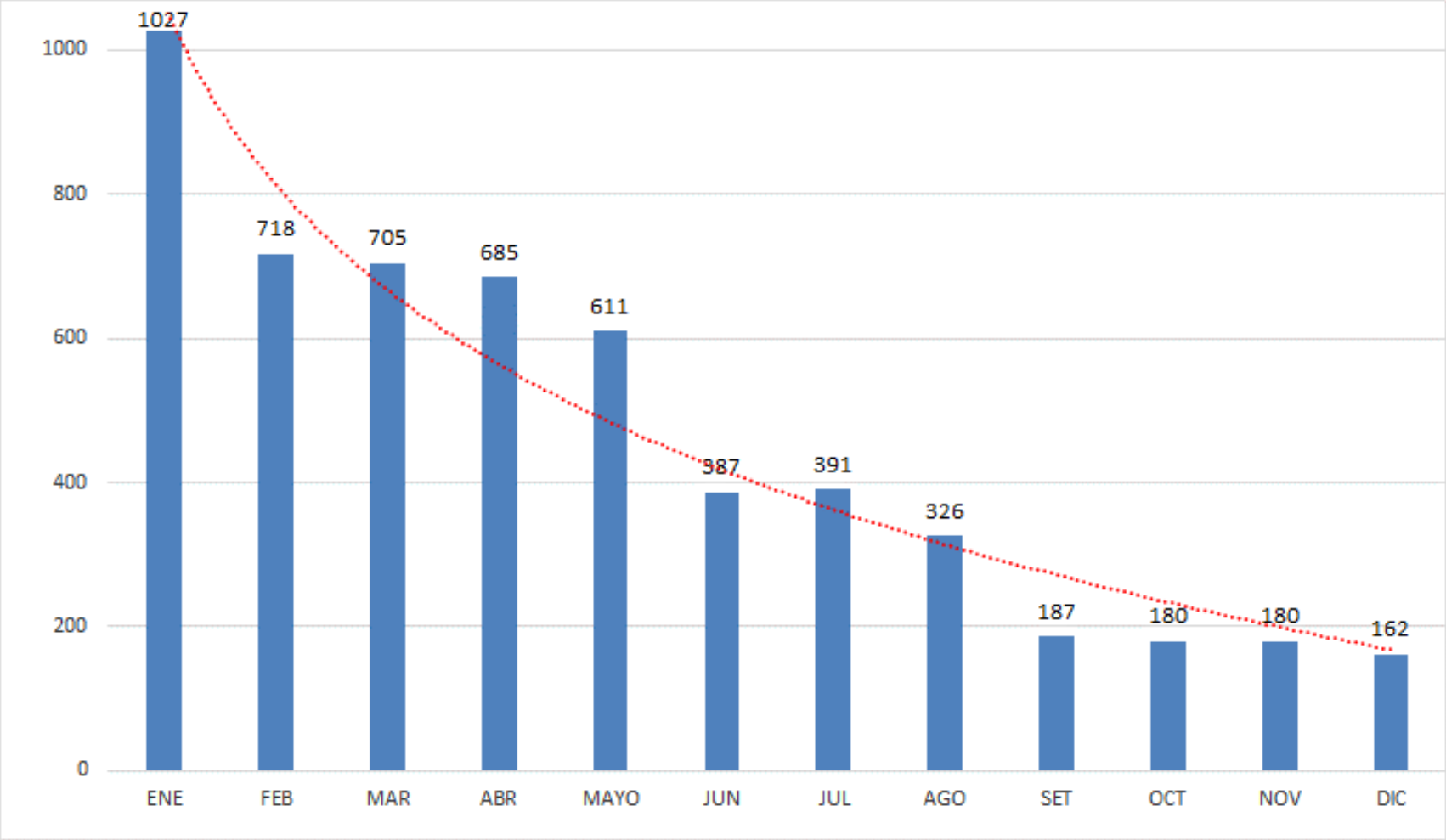

Total 5559 unidades

Diciembre 2018

Importaciones a Diciembre 2018

CAEPEM

Comparación por Familia y Total entre 2017 y 2018

LINEA DE PRODUCTO		ENE-DIC 2017	ENE-DIC 2018	
MINICARGADORES	SSL	1656	1232	-25.6%
CARGADORES < 1.7 m3	SWL	1316	856	-35.0%
RETROEXCAVADORAS	BHL	1738	793	-54.4%
EXCAVADORAS	HEX	1281	700	-45.4%
CARGADORES > 1.7 m3	WL	1077	680	-36.9%
MOTONIVELADORAS	MG	856	426	-50.2%
COMPACTADORES	SC	952	375	-60.6%
MINIEXCAVADORAS	SHEX	179	141	-21.2%
MANIPULADORES TELESC.	TH	104	130	25.0%
TRACTORES DE CADENA	TTT	64	103	60.9%
TERMINADORAS DE ASFALTO	AP	46	50	8.7%
FRESAS Y RECLAMADORAS	RR	104	44	-57.7%
CAMIONES ARTICULADOS	ADT	8	16	100.0%
CAMIONES RIGIDOS	OHT	15	13	-13.3%
FORESTALES	FP	12		-100.0%
TOTAL ACUMULADO		**9408**	**5559**	**-40.9%**

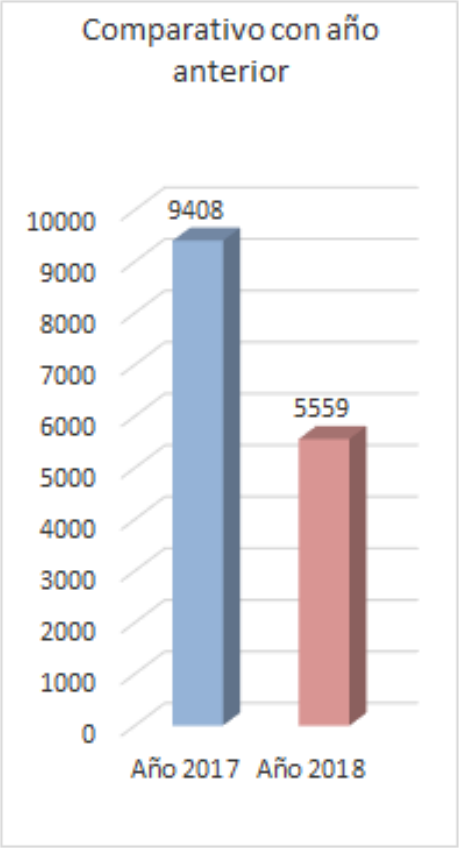

Diciembre 2018

Importaciones a Diciembre 2018

CAEPEM

Comparación Importaciones por año

Total Importacion Equipos	2015	2016	2017	2018
Unidades	5370	5849	9408	5559
	100.00%	108.92%	175.20%	103.52%

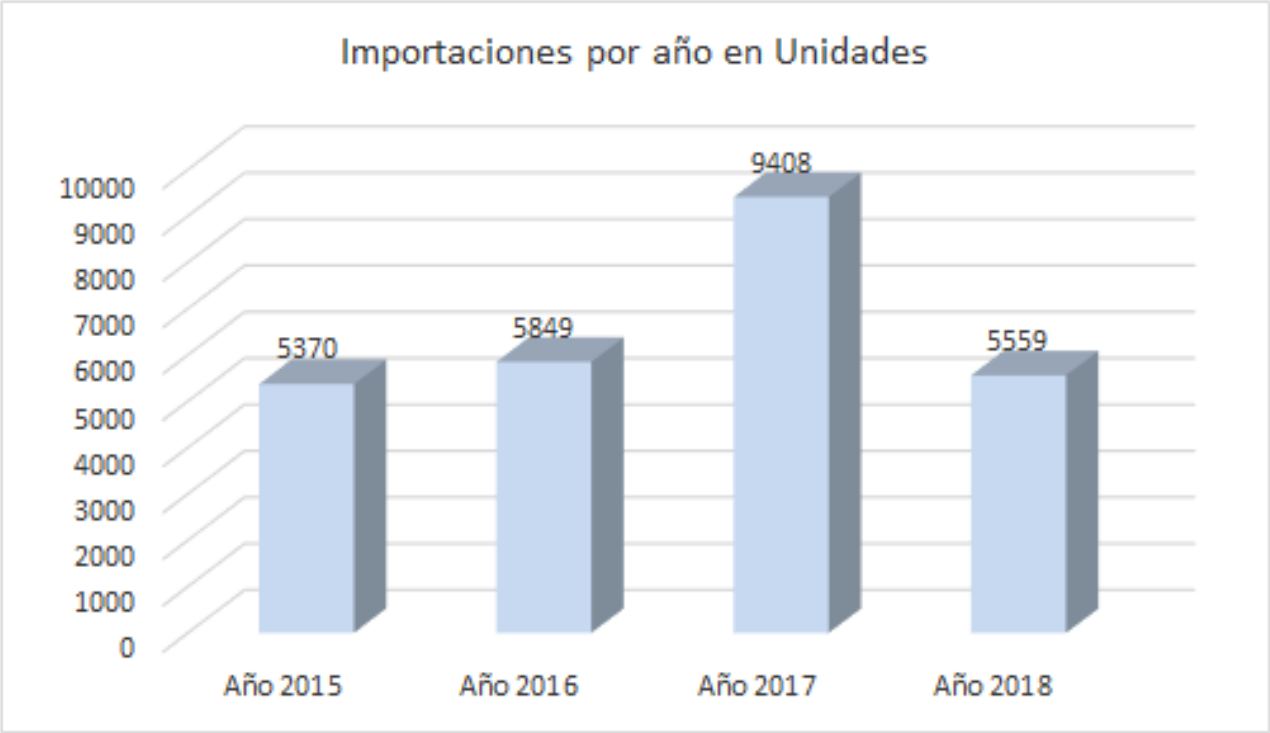

Diciembre 2018

Importaciones a Diciembre 2018

CAEPEM

Totales año por Marca

ACUMULADO POR MARCA	2018

FUENTE: SOFTRADE

Marca	Part	ENE	FEB	MAR	ABR	MAYO	JUN	JUL	AGO	SET	OCT	NOV	DIC	Total año
CATERPILLAR	15.25%	156	109	113	141	64	81	90	51	21	5	7	10	848
MICHIGAN	10.09%	61	87	151	79	111	35	22	6	5		4		561
NEW HOLLAND	6.15%	43	52	10	17	48	29	16	4	31	30	36	26	342
LIUGONG	5.05%	94	51	4	14	6	26	50	29		7			281
BOBCAT	4.96%	92	32	39	33	17	4	5	16	5	10	11	12	276
CASE	4.79%	54	29	21	45	25	31	21	9	9	11	9	2	266
XCMG	4.19%	90	17	31	7	34	14	5	11	6	4	5	9	233
KOMATSU	4.05%	43	29	18	22	7	22	30	28	12	7	6	1	225
JOHN DEERE	3.67%	52	29	19	41	19	6	11	11	3	6	3	4	204
HYUNDAI	2.93%	32	17	34	23	6	7	8	15	4	6	9	2	163
TAURUS	2.39%	18	22		12	28	2	2	25	7	6	3	8	133
HANOMAG	2.30%	15	12	41	50	8				0		2	0	128
LONKING	2.03%	5	3	14	47	7	5	20	5			5	2	113
SDLG	1.82%	4	20	8	4	24		10	12	4	1	3	11	101
VOLVO	1.78%	21	4	16	14	4	11	4	4	16	3	2		99
PAUNY	1.71%		6	16	20		23					18	12	95
LOVOL	1.53%	15	17	3		20	8		3	6		8	5	85
WECAN	1.44%	6	18	12		12	6	12	12		1		1	80
DOOSAN	1.10%	7	3	15	8	5	3	2	2	3	8	1	4	61
DYNAPAC	1.08%	15	2	5	11	9	5	5		1	1	4	2	60
JCB	0.94%	12	5	12	3	9			6	1	1	1	2	52
SEM	0.92%	11	13			16	11							51
HAMM	0.90%	15	5	1	8	8	2	3	3	1	1		3	50
HELI	0.79%	6	11		4	6	4	4		9				44
JLG	0.68%	14	1	3							15	4	1	38
BOMAG	0.65%	4	2	10	1	5	4		6			1	3	36
MUSTANG	0.58%	7	7		7	4			7					32
SINOMACH	0.54%	5	9	2		4		2	3	2	2		1	30
WACKER NEUSON	0.50%	6	3	2	2	2	1		4		3	3	2	28
IRON	0.50%	3				12		6	3			4		28
OTROS	14.68%	121	103	105	72	91	47	63	51	41	52	31	39	816
TOTALES		**1027**	**718**	**705**	**685**	**611**	**387**	**391**	**326**	**187**	**180**	**180**	**162**	**5559**

Dic. 2018

Importaciones a Diciembre 2018

CAEPEM

Totales año por Marca

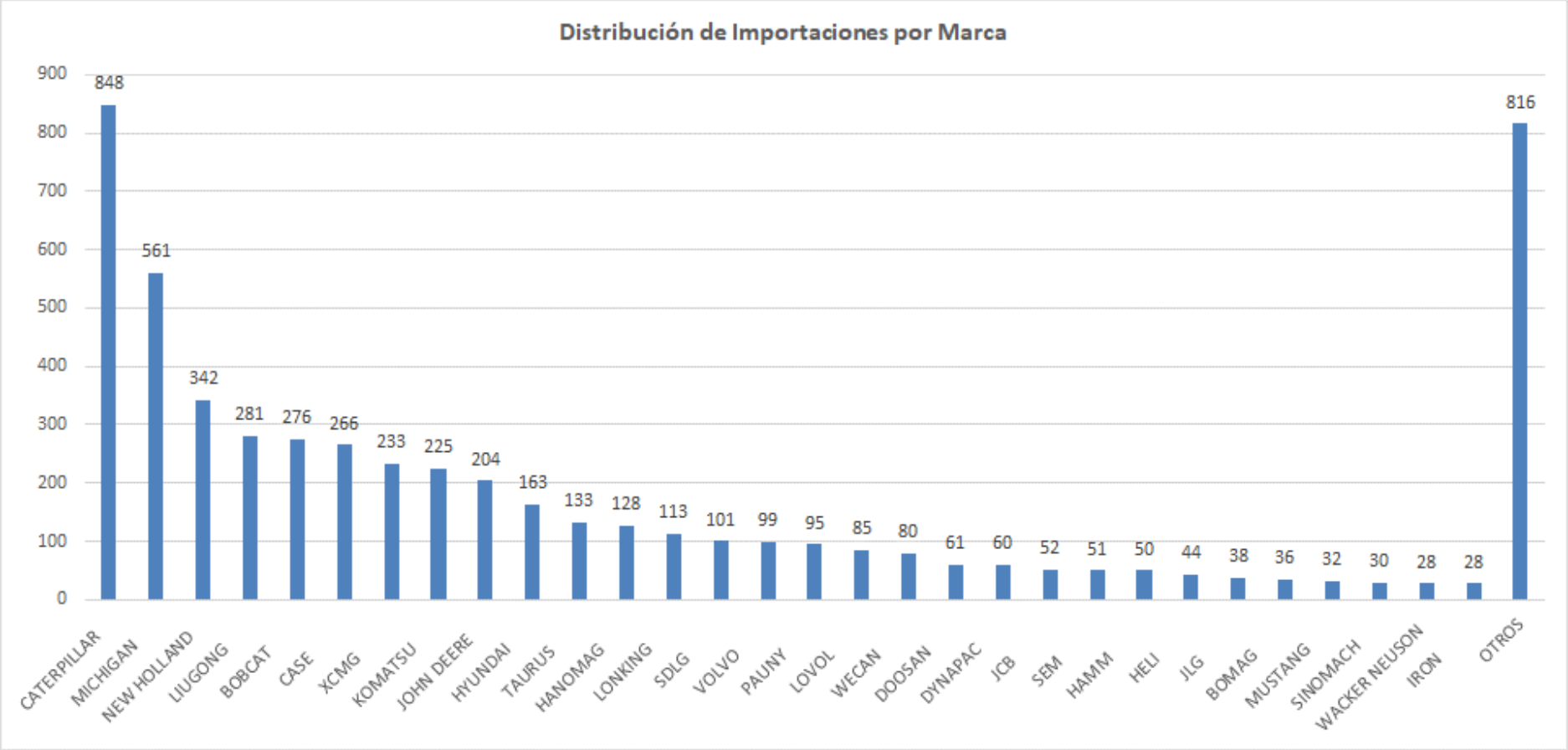

Dic. 2018

Importaciones a Diciembre 2018

CAEPEM

Totales año por Origen

ACUMULADO POR ORIGEN	2018

FUENTE: SOFTRADE

ORIGEN	Part	ENE	FEB	MAR	ABR	MAYO	JUN	JUL	AGO	SET	OCT	NOV	DIC	Total año
CHINA	43.55%	386	361	316	293	335	160	171	136	72	53	65	73	2421
BRASIL	25.40%	318	145	200	172	102	125	97	69	48	45	57	34	1412
ESTADOS UNIDOS	11.37%	102	113	44	94	82	28	57	32	36	14	18	12	632
REP. CHECA	3.74%	77	24	37	24	7	2	1	9	4	7	7	9	208
COREA REPUBLICANA	3.04%	32	6	32	32	3	8	7	19	4	16	5	5	169
ALEMANIA,REP.FED.	2.61%	31	15	14	17	18	10	7	18	3	2	3	7	145
INDIA	2.41%	12	16	22	7	15	31	11	2	10	5	1	2	134
JAPON	2.03%	12	14	11	14	5	7	24	15	1	3	6	1	113
ITALIA	1.74%	18	12	8	10	8	7	12	10	2	7	3	0	97
FRANCIA	0.79%	8	2		9	3	4	1	2	2	1	2	10	44
FINLANDIA	0.59%	1				23			5	1	1	1	1	33
TURQUIA	0.58%	4	3	14	4				5		2			32
REINO UNIDO	0.52%	4	4	4	2	5	0	1	2	1	3	3		29
SUECIA	0.43%	1	2	2	3	2	3		2	3	4	1	1	24
RUMANIA	0.34%										15	3	1	19
BELGICA	0.27%	13	1		0	0		0				1		15
AUSTRIA	0.25%	6			2	2						2	2	14
THAILANDIA	0.13%	1					2	1			2	1		7
INDONESIA	0.04%				2									2
PERU	0.04%											1	1	2
PORTUGAL	0.04%												2	2
CROACIA	0.02%												1	1
CANADA	0.02%	0						1	0					1
BULGARIA	0.02%	1												1
ESPAÑA	0.02%			1										1
PAISES BAJOS	0.02%					1								1
	0.00%													
	0.00%													
TOTALES		1027	718	705	685	611	387	391	326	187	180	180	162	5559

Dic. 2018

Importaciones a Diciembre 2018

CAEPEM

Totales año por Origen

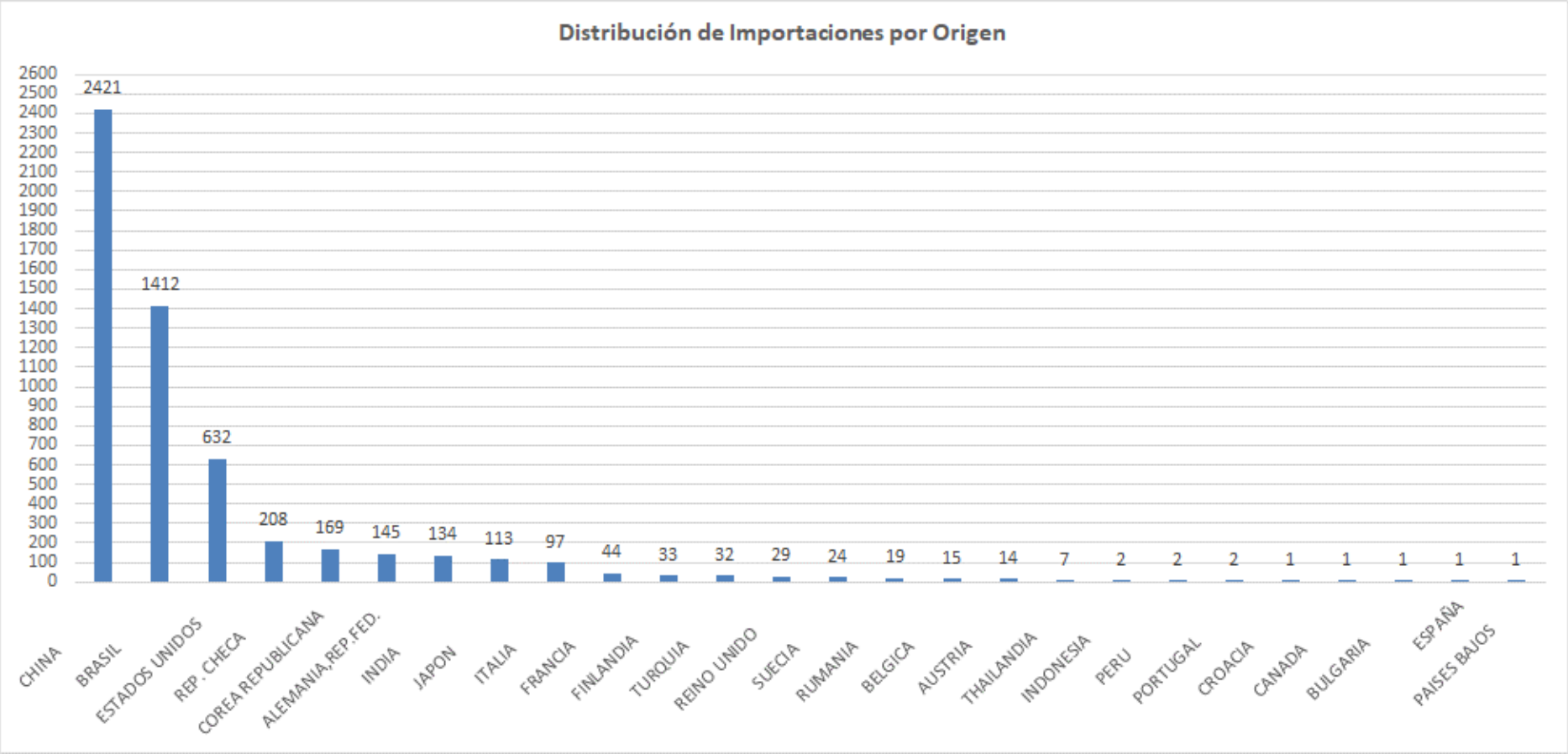

Dic. 2018

Importaciones 2018 – Participación por Familia

CAEPEM

Familia	Cantidad	Part. %
SSL	1232	22.2%
SWL	856	15.4%
BHL	793	14.3%
HEX	700	12.6%
WL	680	12.2%
MG	426	7.7%
SC	375	6.7%
MHEX	141	2.5%
TH	130	2.3%
TTT	103	1.9%
AP	50	0.9%
RR	44	0.8%
ADT	16	0.3%
OHT	13	0.2%
OTROS		0.0%
Total general	5559	

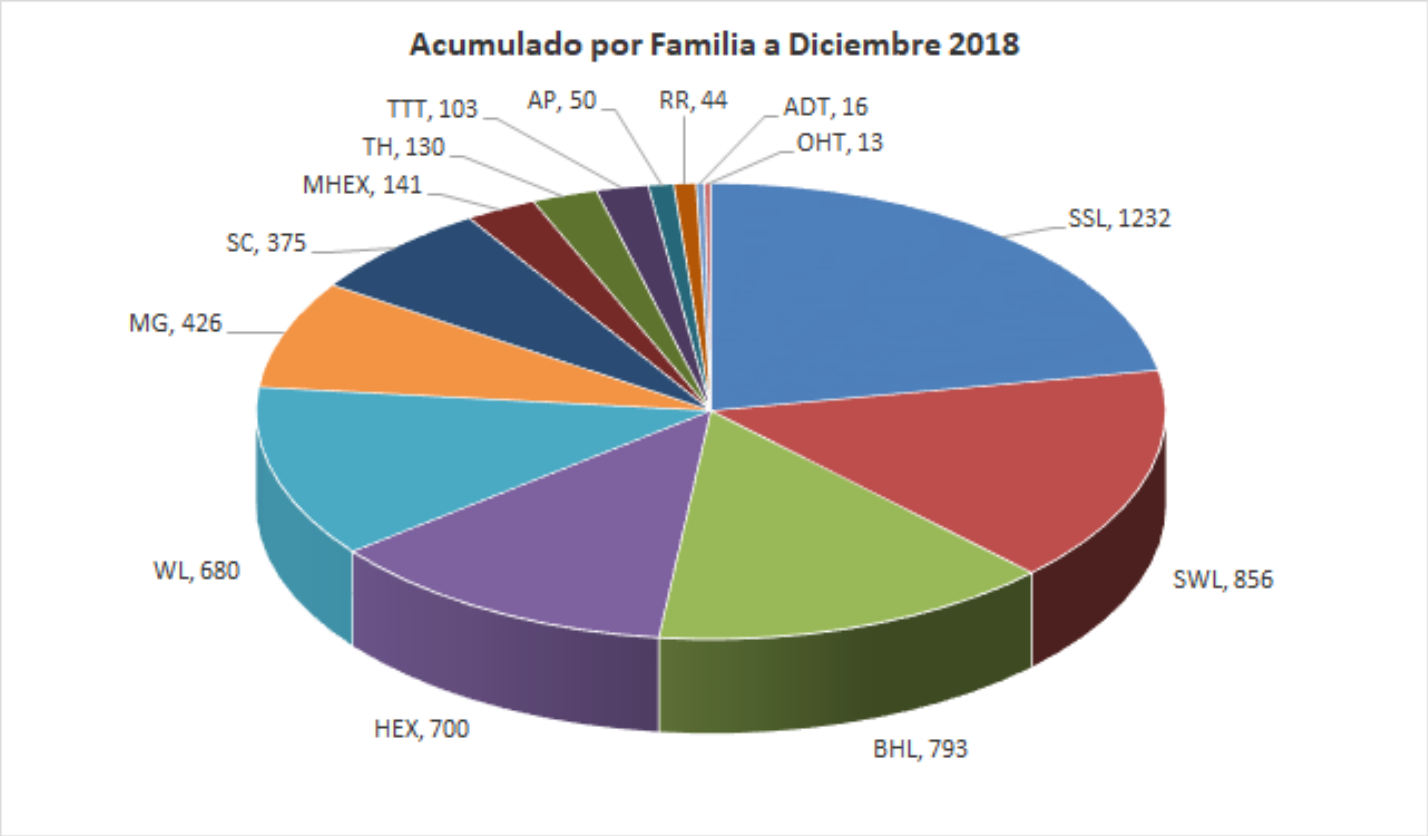

Diciembre 2018

Importación – Participación por Marca

CAEPEM

MARCA	Cantidad	Part. %
CATERPILLAR	848	15.3%
MICHIGAN	561	10.1%
NEW HOLLAND	342	6.2%
LIUGONG	281	5.1%
BOBCAT	276	5.0%
CASE	266	4.8%
XCMG	233	4.2%
KOMATSU	225	4.0%
JOHN DEERE	204	3.7%
HYUNDAI	163	2.9%
OTROS	2160	38.9%

TOTALES	5559

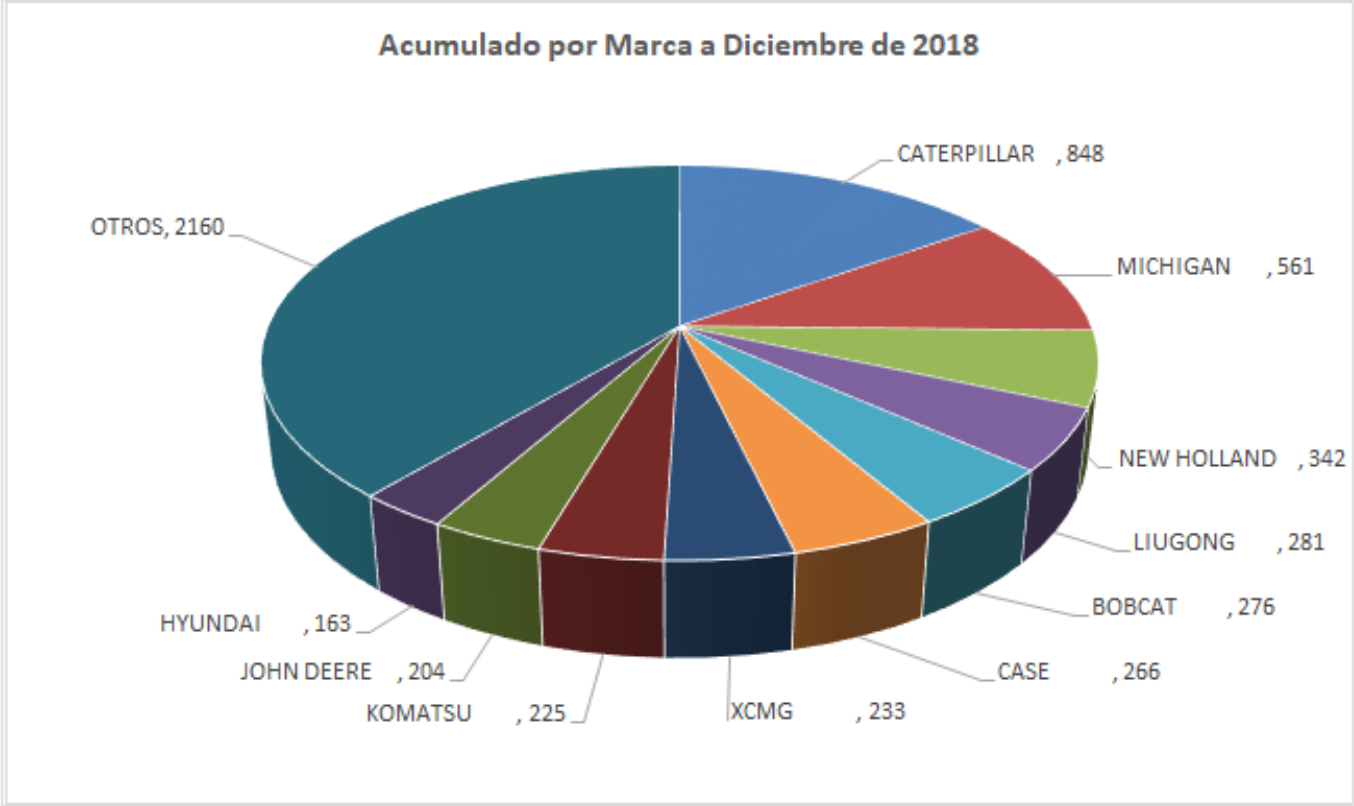

Diciembre 2018

Importación – Participación por Origen

CAEPEM

ORIGEN	Cantidad	Part. %
CHINA	2421	43.6%
BRASIL	1412	25.4%
EE UU	632	11.4%
REP. CHECA	208	3.7%
COREA	169	3.0%
ALEMANIA	145	2.6%
INDIA	134	2.4%
JAPON	113	2.0%
ITALIA	97	1.7%
FRANCIA	44	0.8%
OTROS	184	3.3%
	5559	

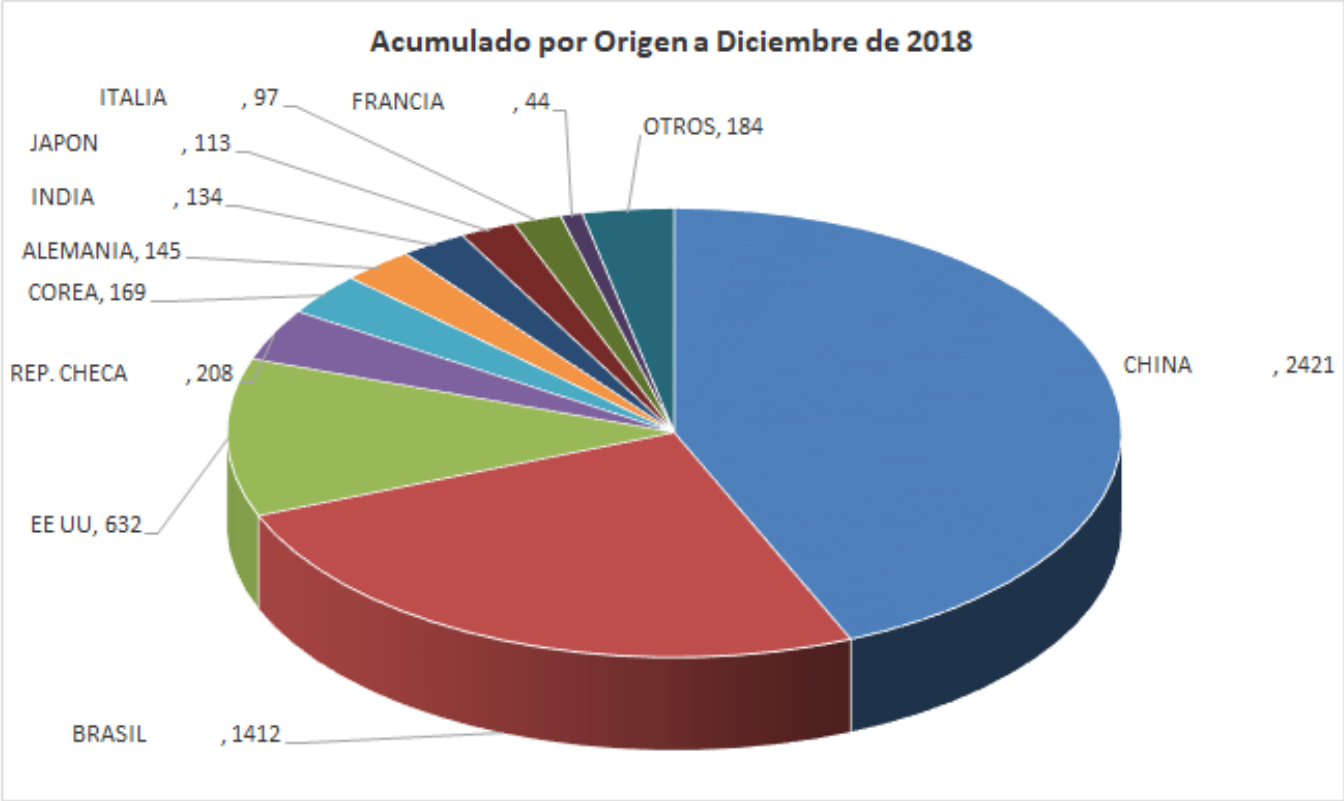

Diciembre 2018

Importaciones a Diciembre

CAEPEM

Cargadores Frontales > 1,7 m3

Acumulado por Marca		
MARCA	UNIDADES	Part. %
LIUGONG	106	15.59%
XCMG	89	13.09%
CATERPILLAR	87	12.79%
SDLG	35	5.15%
KOMATSU	34	5.00%
MICHIGAN	32	4.71%
SEM	30	4.41%
VOLVO	28	4.12%
CASE	21	3.09%
HYUNDAI	21	3.09%
LONKING	20	2.94%
JOHN DEERE	19	2.79%
OTROS	158	23.24%
Total	680	

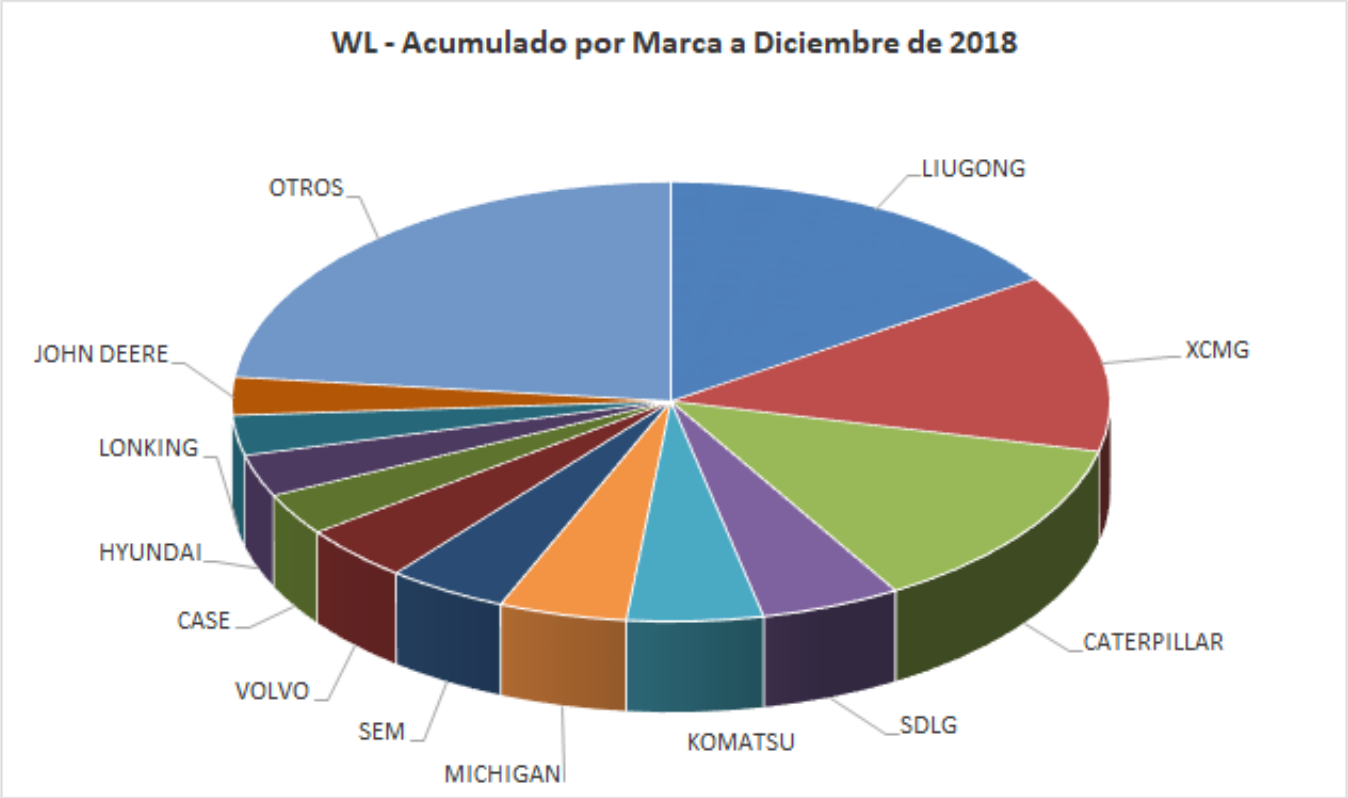

Diciembre 2018

Importaciones a Diciembre

CAEPEM

Cargadores Frontales > 1,7 m3

Acumulado por Origen		
ORIGEN	UNIDADES	Part. %
CHINA	454	66.76%
BRASIL	162	23.82%
JAPON	17	2.50%
EE UU	12	1.76%
COREA	10	1.47%
FINLANDIA	9	1.32%
OTROS	16	2.35%
Total	680	

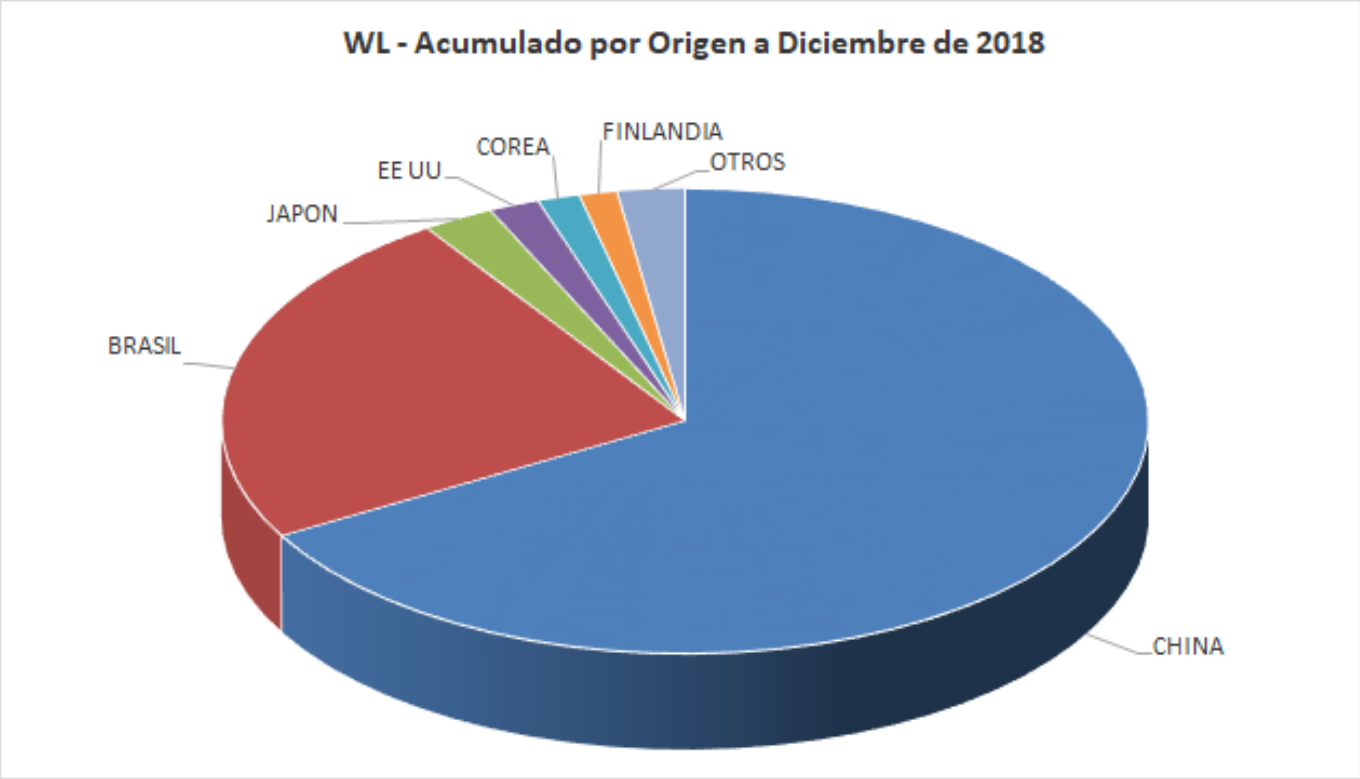

Diciembre 2018

Importaciones a Diciembre

CAEPEM

Cargadores Frontales < 1,7 m3

Acumulado por Marca		
MARCA	UNIDADES	Part. %
MICHIGAN	309	36.10%
HANOMAG	128	14.95%
PAUNY	82	9.58%
LOVOL	45	5.26%
HELI	42	4.91%
TAURUS	37	4.32%
LIUGONG	34	3.97%
LONKING	33	3.86%
SDLG	26	3.04%
SINOMACH	16	1.87%
OTROS	104	12.15%

TOTAL 856

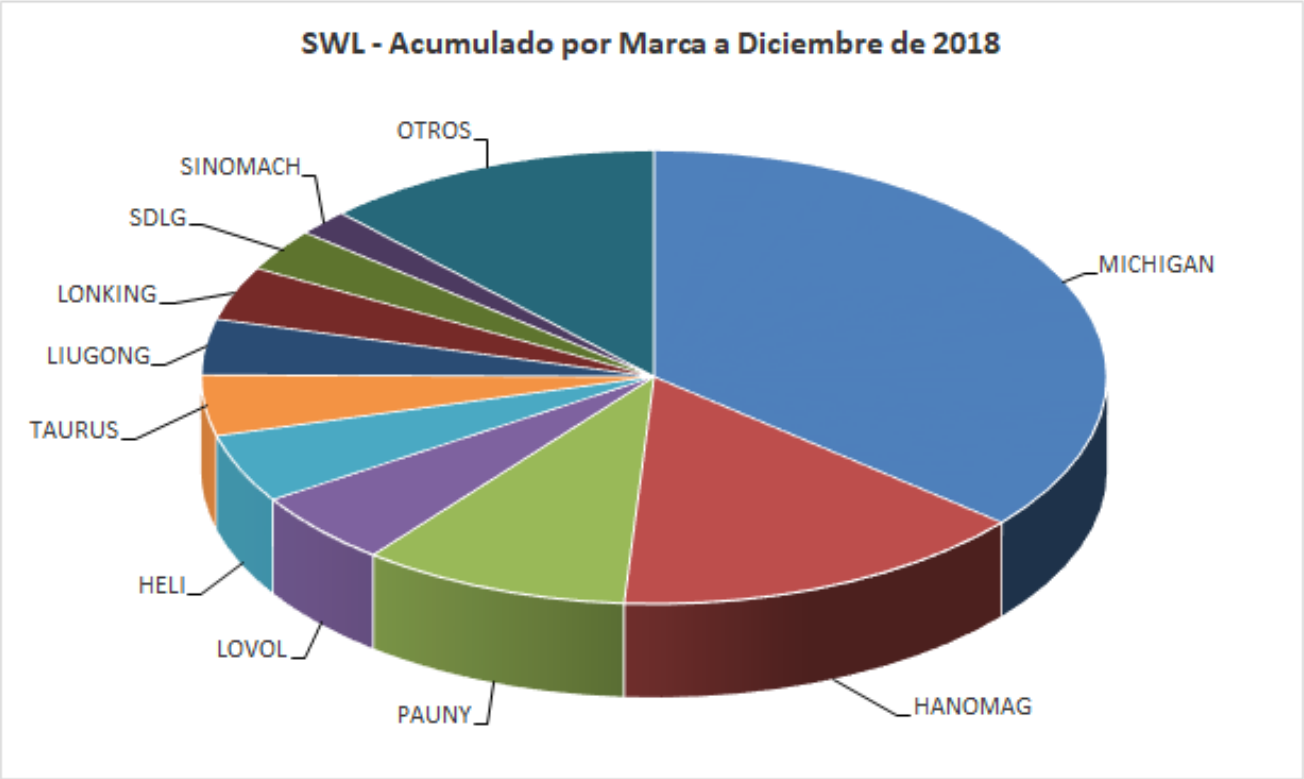

Diciembre 2018

Importaciones a Diciembre

CAEPEM

Cargadores Frontales < 1,7 m3

Acumulado por Origen		
ORIGEN	UNIDADES	Part. %
CHINA	850	-99.30%
EE UU	4	-0.47%
UK	1	-0.12%
ALEMANIA	1	-0.12%

TOTAL **856**

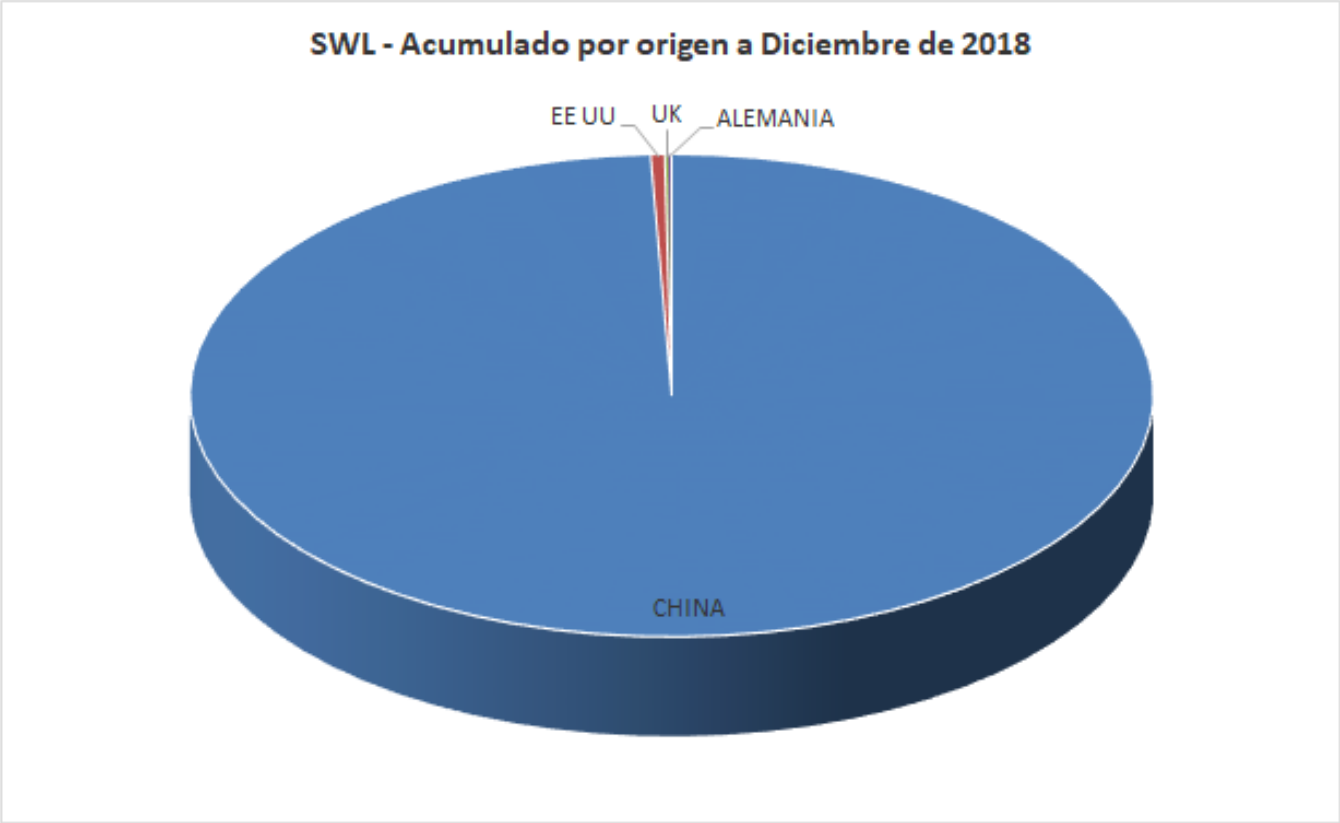

Diciembre 2018

Importaciones a Diciembre

CAEPEM

Cargadores Frontales – SWL balde < 1.7m3 vs. WL balde > 1.7m3

Participación Cargadores		
TIPO	UNIDADES	Part. %
WL	680	44.27%
SWL	856	55.73%

TOTAL 1536

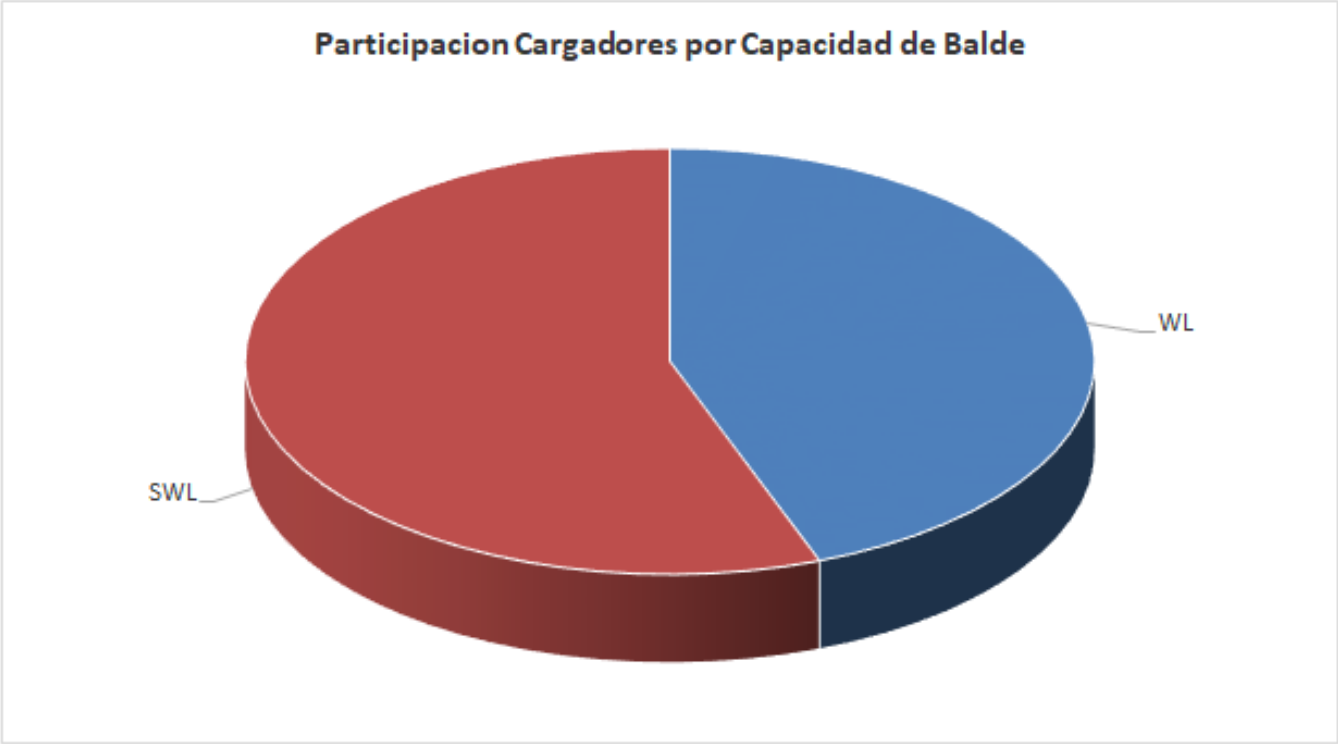

Diciembre 2018

Importaciones a Diciembre

CAEPEM

Minicargadores

Participación Minicargadores		
Marca	**Unidades**	**Part. %**
BOBCAT	253	20.54%
CATERPILLAR	163	13.23%
NEW HOLLAND	123	9.98%
MICHIGAN	115	9.33%
CASE	87	7.06%
WECAN	80	6.49%
LIUGONG	48	3.90%
LONKING	41	3.33%
VOLVO	35	2.84%
JOHN DEERE	33	2.68%
OTROS	254	20.62%

Total 1232

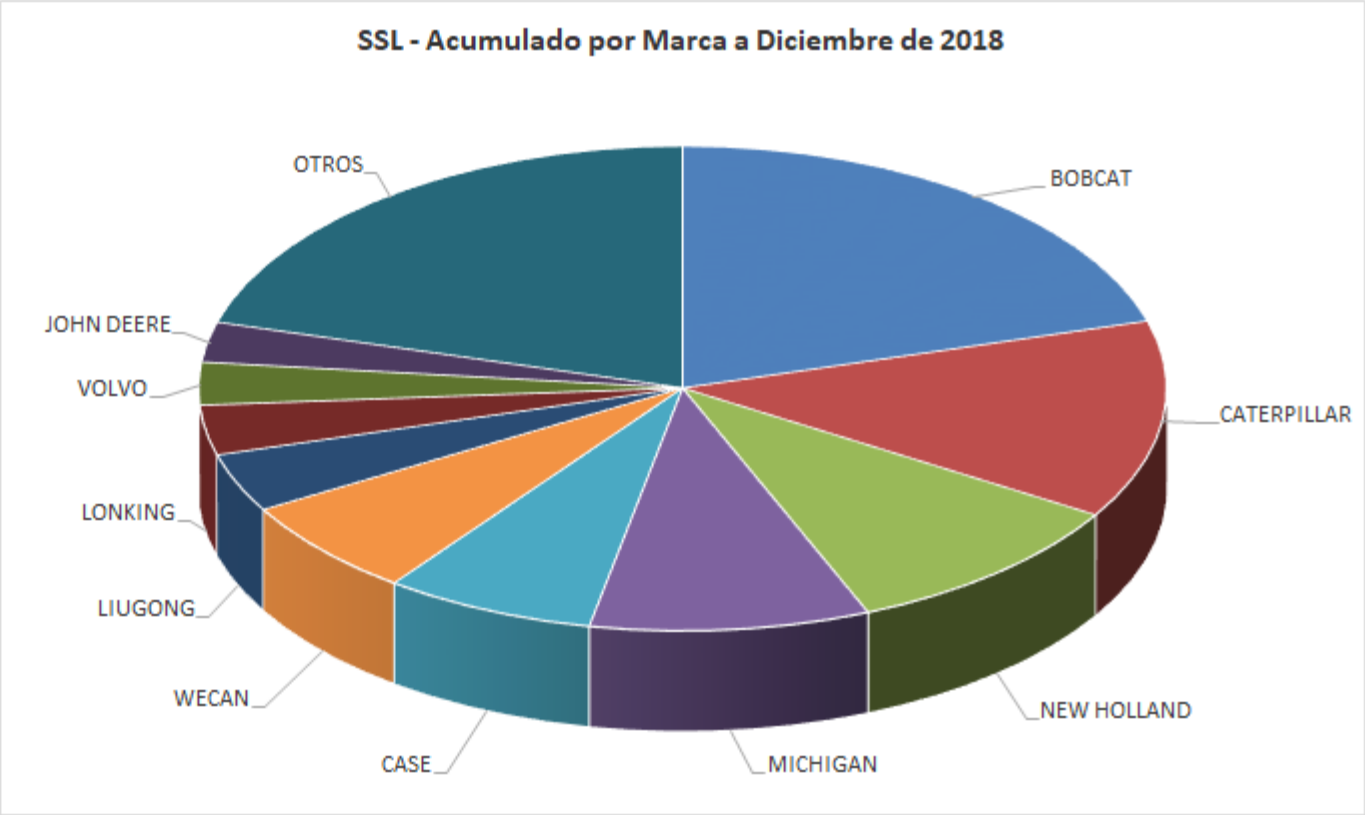

Importaciones a Diciembre

CAEPEM

Minicargadores

Participación Minicargadores		
Origen	**Unidades**	**Part. %**
EE UU	490	39.77%
CHINA	425	34.50%
REP. CHECA	180	14.61%
INDIA	76	6.17%
COREA	27	2.19%
FINLANDIA	22	1.79%
OTROS	12	0.97%

Total 1232

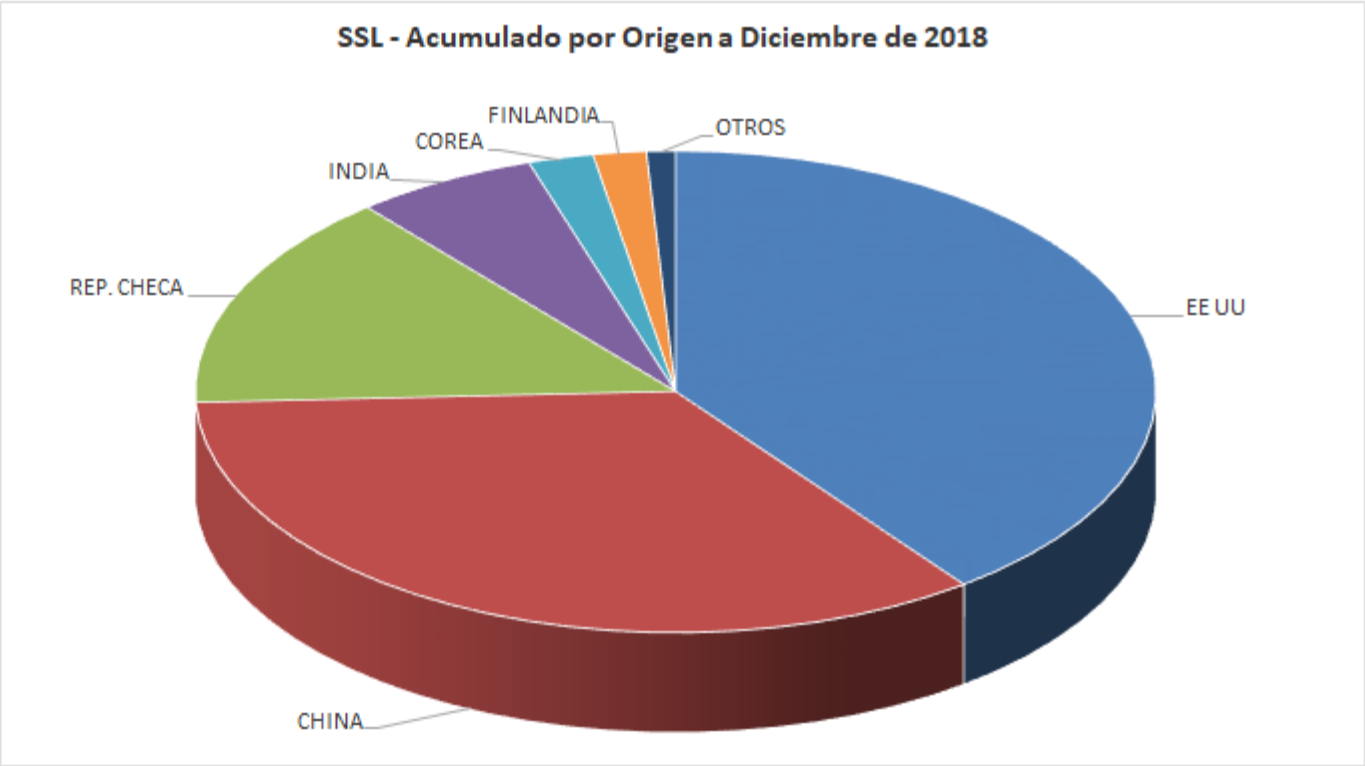

Importaciones a Diciembre

CAEPEM

Cargadoras-Retro

Participación Cargadoras Retro		
Marca	**Unidades**	**Part. %**
NEW HOLLAND	158	19.92%
CATERPILLAR	110	13.87%
CASE	107	13.49%
JOHN DEERE	87	10.97%
MICHIGAN	65	8.20%
XCMG	31	3.91%
JCB	29	3.66%
LIUGONG	28	3.53%
ESCORTS	20	2.52%
HIDROMEK	17	2.14%
OTROS	141	17.78%
Total	793	

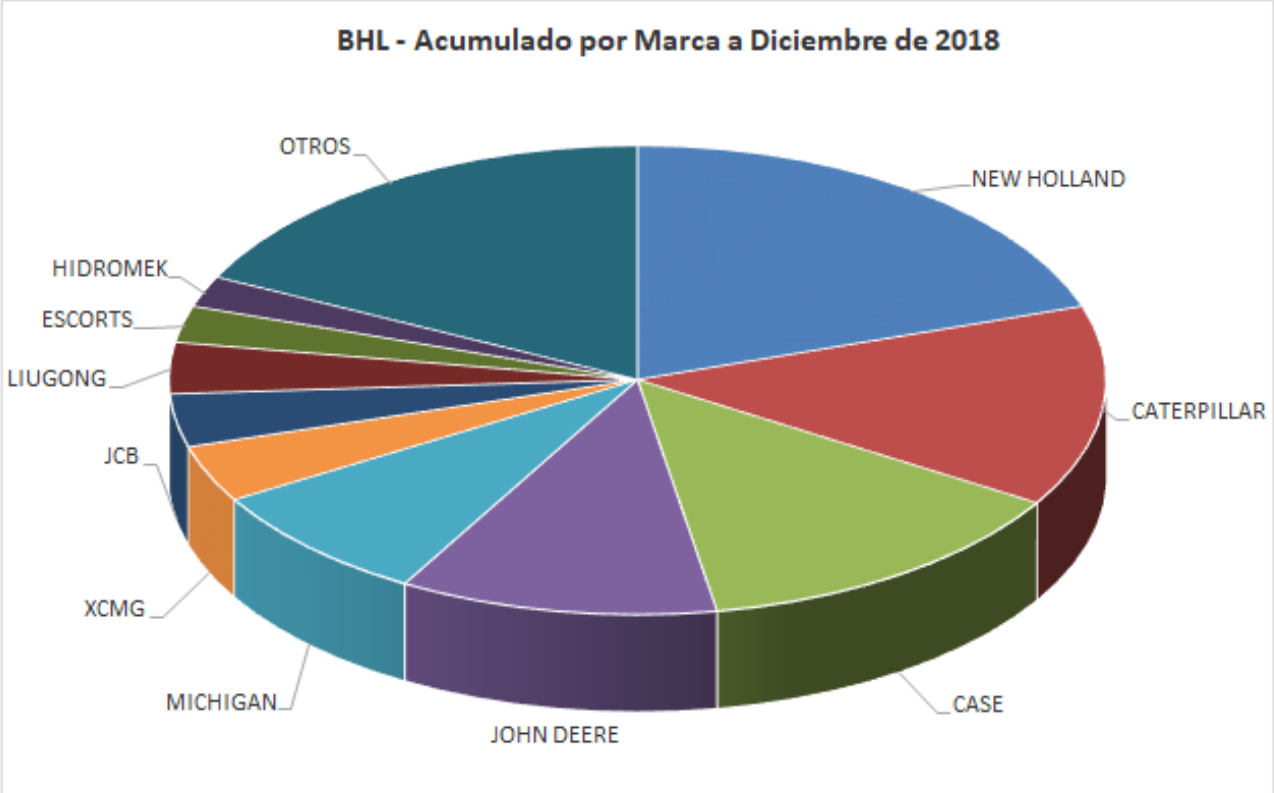

Importaciones a Diciembre

CAEPEM

Cargadoras-Retro

Participación Cargadoras Retro		
Origen	**Unidades**	**Part. %**
BRASIL	458	57.76%
CHINA	167	21.06%
INDIA	47	5.93%
TURQUIA	31	3.91%
EE UU	29	3.66%
ITALIA	28	3.53%
REINO UNIDO	19	2.40%
COREA	12	1.51%
PORTUGAL	2	0.25%
Total	793	

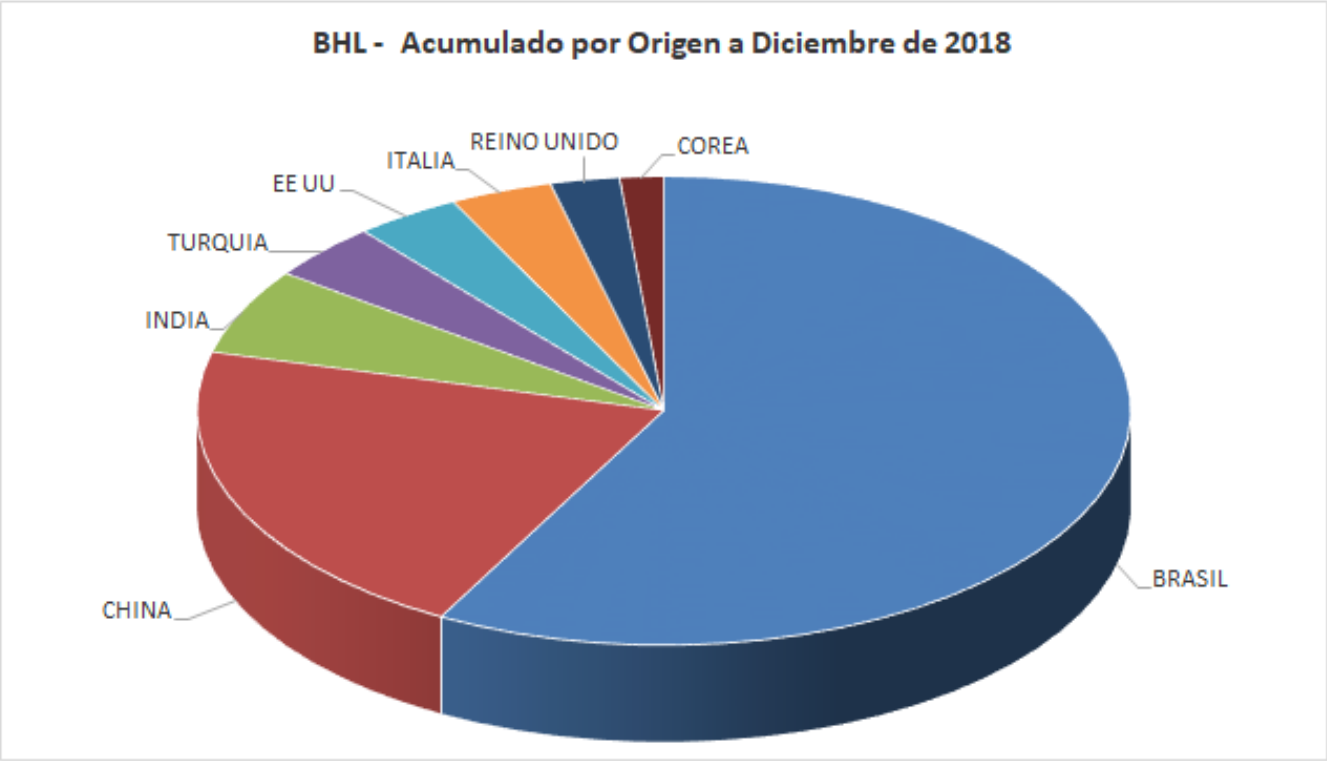

Importaciones a Diciembre

CAEPEM

Compactadores

Participación Compactadores		
Marca	**Unidades**	**Part. %**
CATERPILLAR	69	18.40%
HAMM	50	13.33%
DYNAPAC	49	13.07%
BOMAG	33	8.80%
LIUGONG	25	6.67%
AMMANN	18	4.80%
XCMG	17	4.53%
MICHIGAN	16	4.27%
SAKAI	13	3.47%
FEMA	12	3.20%
OTROS	73	19.47%
Total	375	

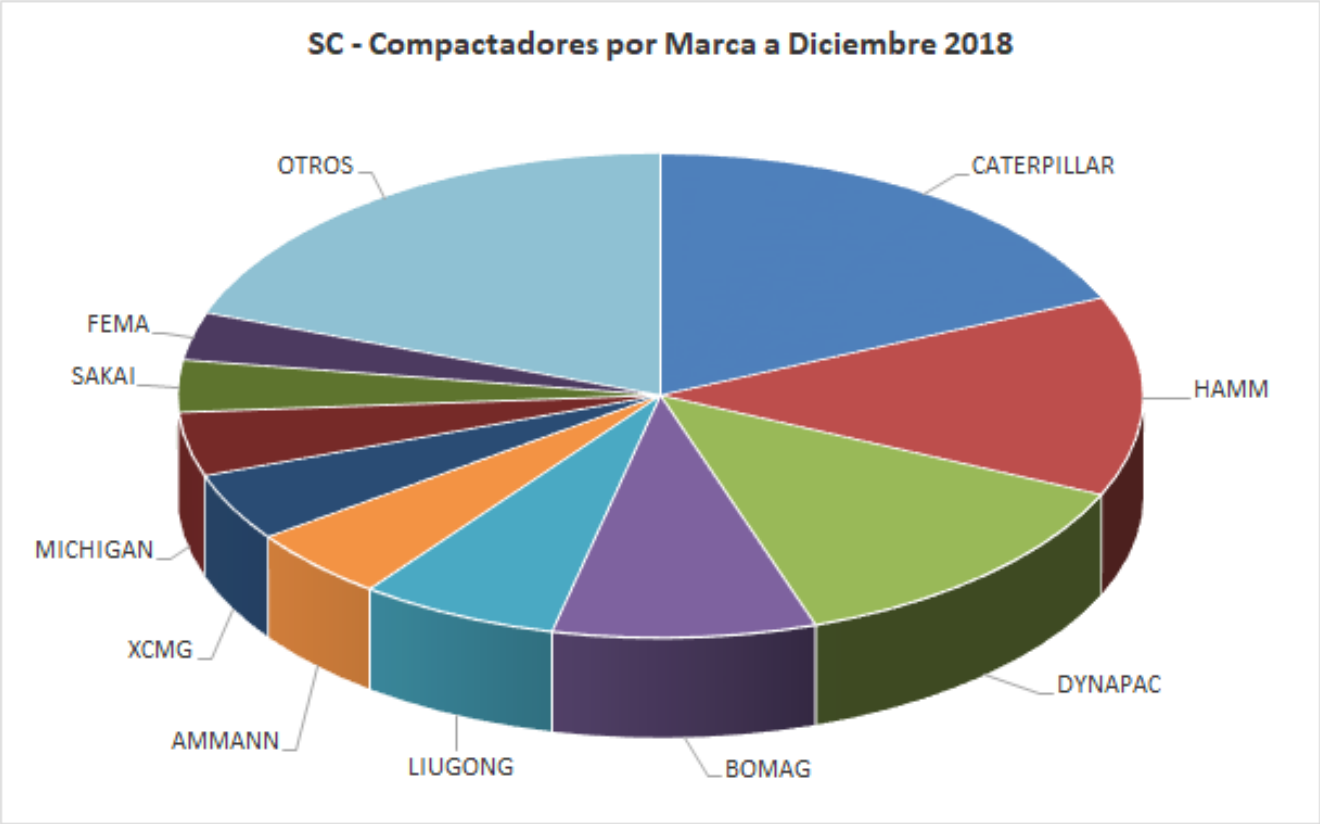

Importaciones a Diciembre

CAEPEM

Compactadores

Participación Compactadores		
Origen	Unidades	Part. %
CHINA	125	33.33%
BRASIL	92	24.53%
ALEMANIA,REF	83	22.13%
ITALIA	18	4.80%
REP. CHECA	12	3.20%
ESTADOS UNID	12	3.20%
SUECIA	11	2.93%
INDIA	11	2.93%
JAPON	7	1.87%
INDONESIA	2	0.53%
OTROS	2	0.53%

Total 375

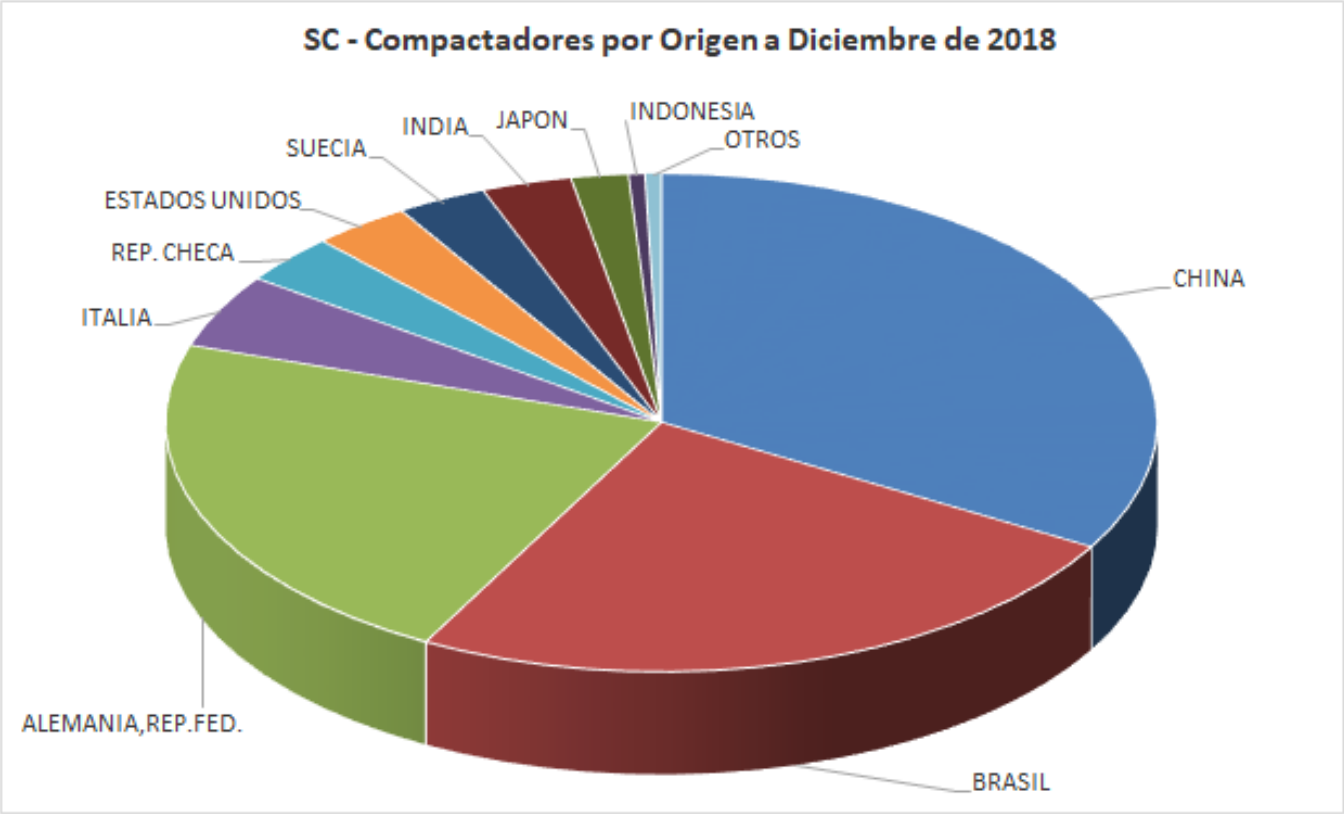

Importaciones a Diciembre

CAEPEM

Excavadoras

Participación Excavadoras		
Marca	Unidades	Part. %
CATERPILLAR	168	24.00%
KOMATSU	140	20.00%
HYUNDAI	103	14.71%
DOOSAN	47	6.71%
JOHN DEERE	30	4.29%
XCMG	28	4.00%
CASE	28	4.00%
VOLVO	15	2.14%
LONKING	14	2.00%
KOBELCO	14	2.00%
NEW HOLLAND	10	1.43%
OTROS	103	14.71%
Total	700	

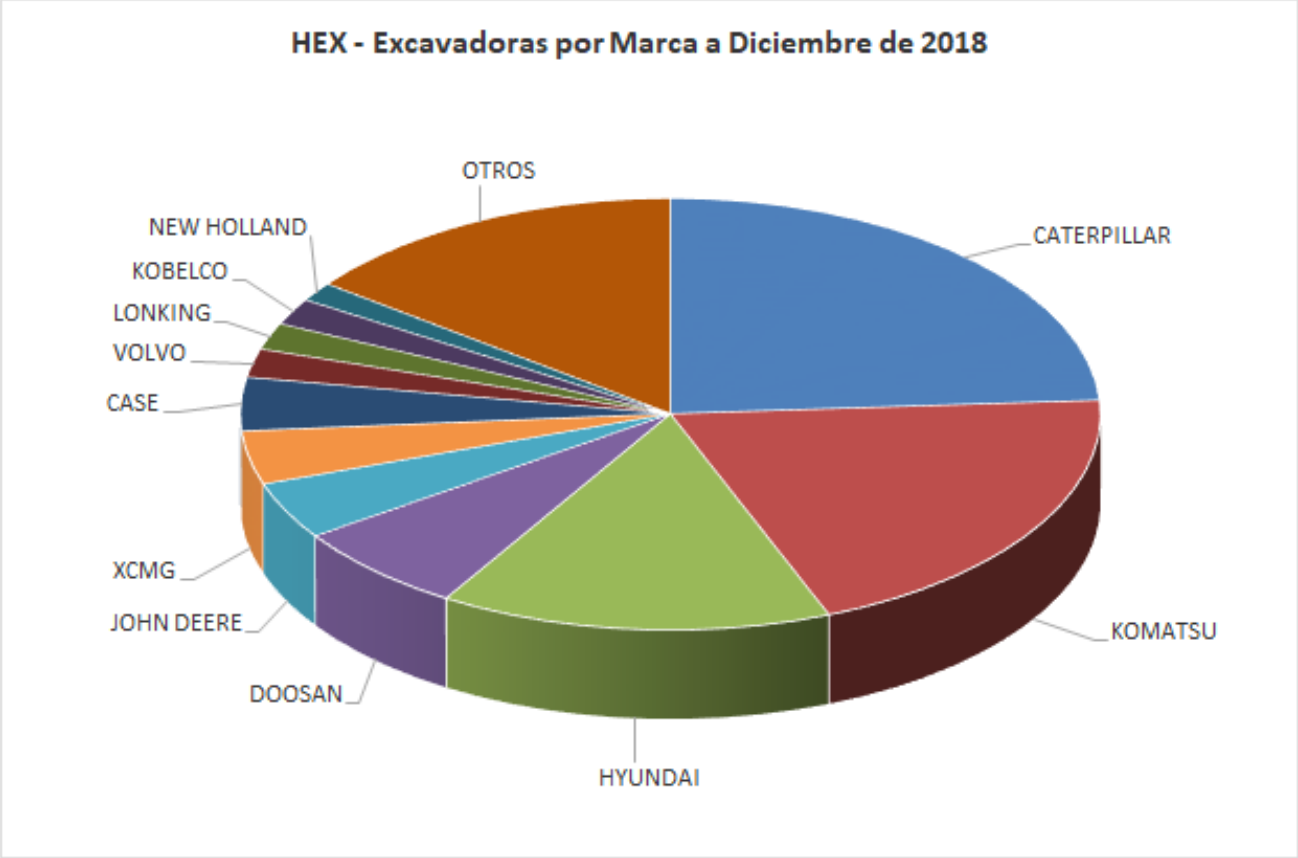

Importaciones a Diciembre

CAEPEM

Excavadoras por Origen

Participación Excavadoras		
Origen	Unidades	Part. %
BRASIL	373	53.29%
CHINA	135	19.29%
COREA	107	15.29%
JAPON	49	7.00%
ALEMANIA	11	1.57%
EEUU	9	1.29%
REINO UNIDO	5	0.71%
FRANCIA	5	0.71%
ITALIA	2	0.29%
BELGICA	2	0.29%
OTROS	2	0.29%

TOTAL 700

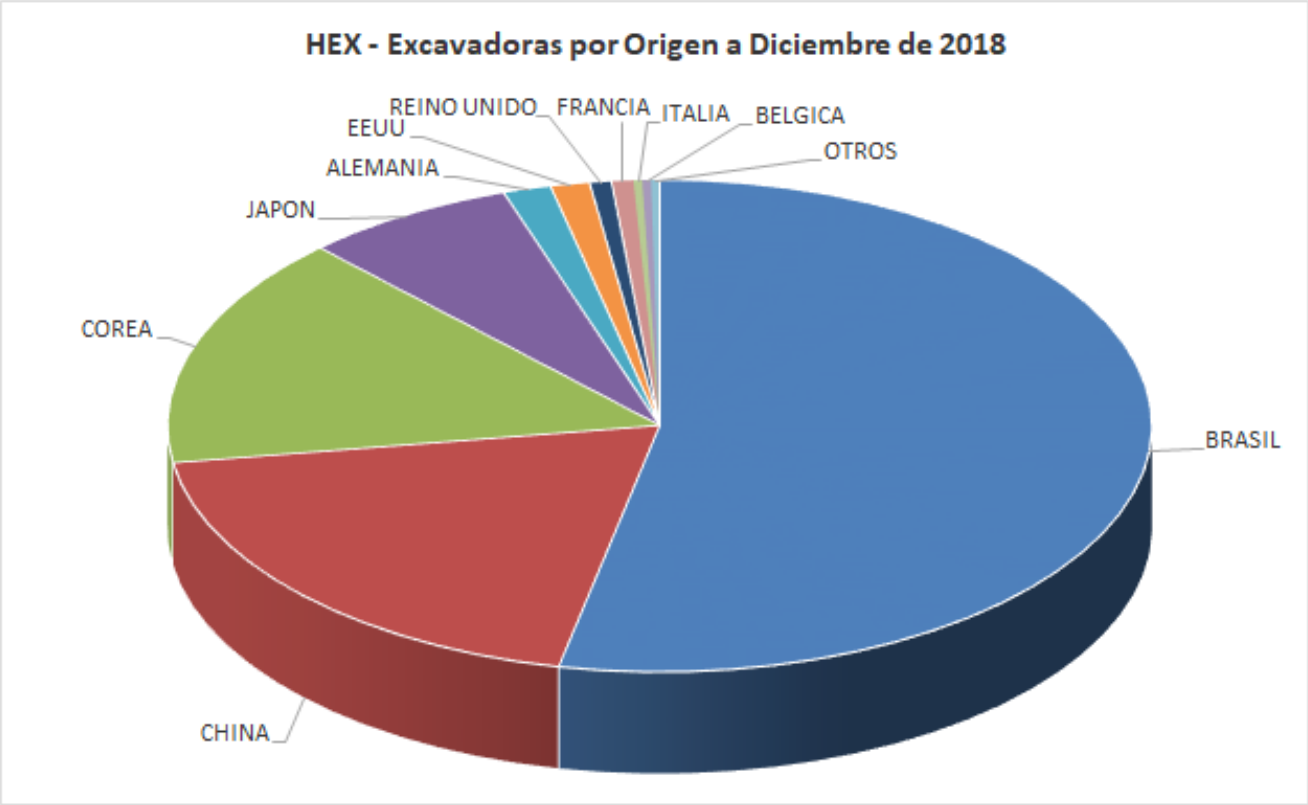

Importaciones a Diciembre

CAEPEM

Mini excavadoras

Participación Mini Excavadoras		
Marca	Unidades	Part. %
TAURUS	36	25.53%
BOBCAT	17	12.06%
CATERPILLAR	15	10.64%
WACKER NEUS	12	8.51%
VOLVO	12	8.51%
DOOSAN	11	7.80%
KOBELCO	6	4.26%
TAKEUCHI	5	3.55%
HYUNDAI	5	3.55%
JOHN DEERE	4	2.84%
OTROS	18	12.77%

141

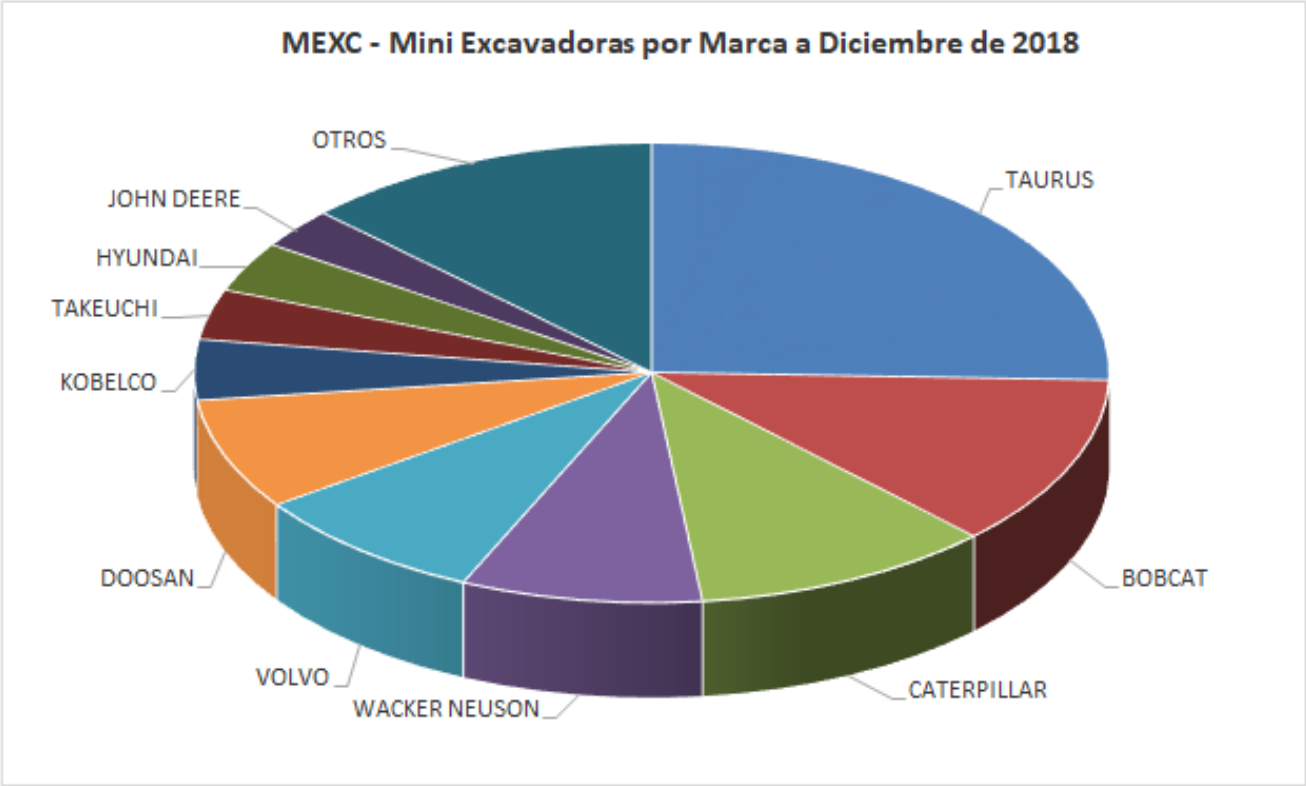

Importaciones a Diciembre

CAEPEM

Mini excavadoras

Participación Mini Excavadoras		
Origen	**Unidades**	**Part. %**
CHINA	60	42.55%
EE UU	17	12.06%
REP. CHECA	16	11.35%
AUSTRIA	14	9.93%
COREA	13	9.22%
JAPON	12	8.51%
FRANCIA	8	5.67%
ITALIA	1	0.71%
Total	141	

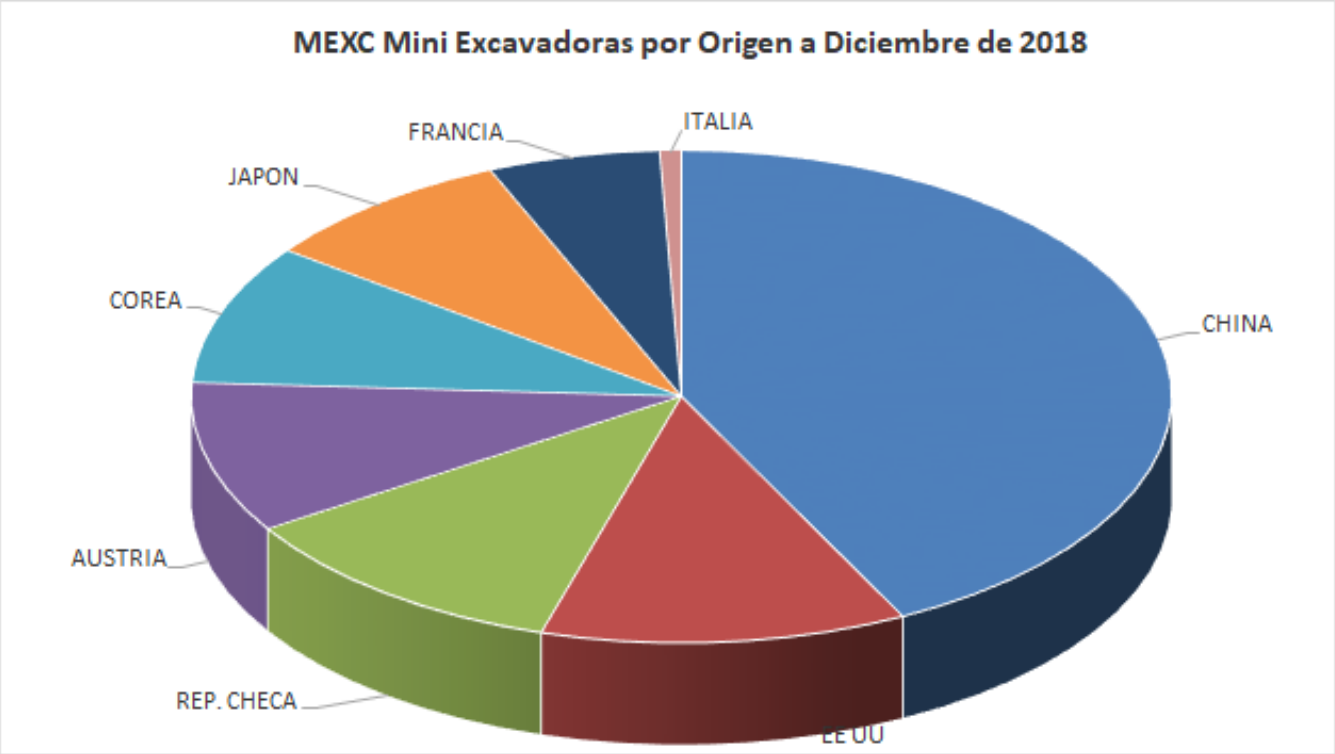

Importaciones a Diciembre

CAEPEM

Motoniveladoras

Participación Motoniveladoras		
Marca	**Unidades**	**Part. %**
CATERPILLAR	170	39.91%
NEW HOLLAND	38	8.92%
XCMG	29	6.81%
LIUGONG	28	6.57%
JOHN DEERE	25	5.87%
CASE	21	4.93%
SDLG	21	4.93%
MICHIGAN	20	4.69%
SEM	12	2.82%
KOMATSU	11	2.58%
OTROS	51	11.97%
Total	426	

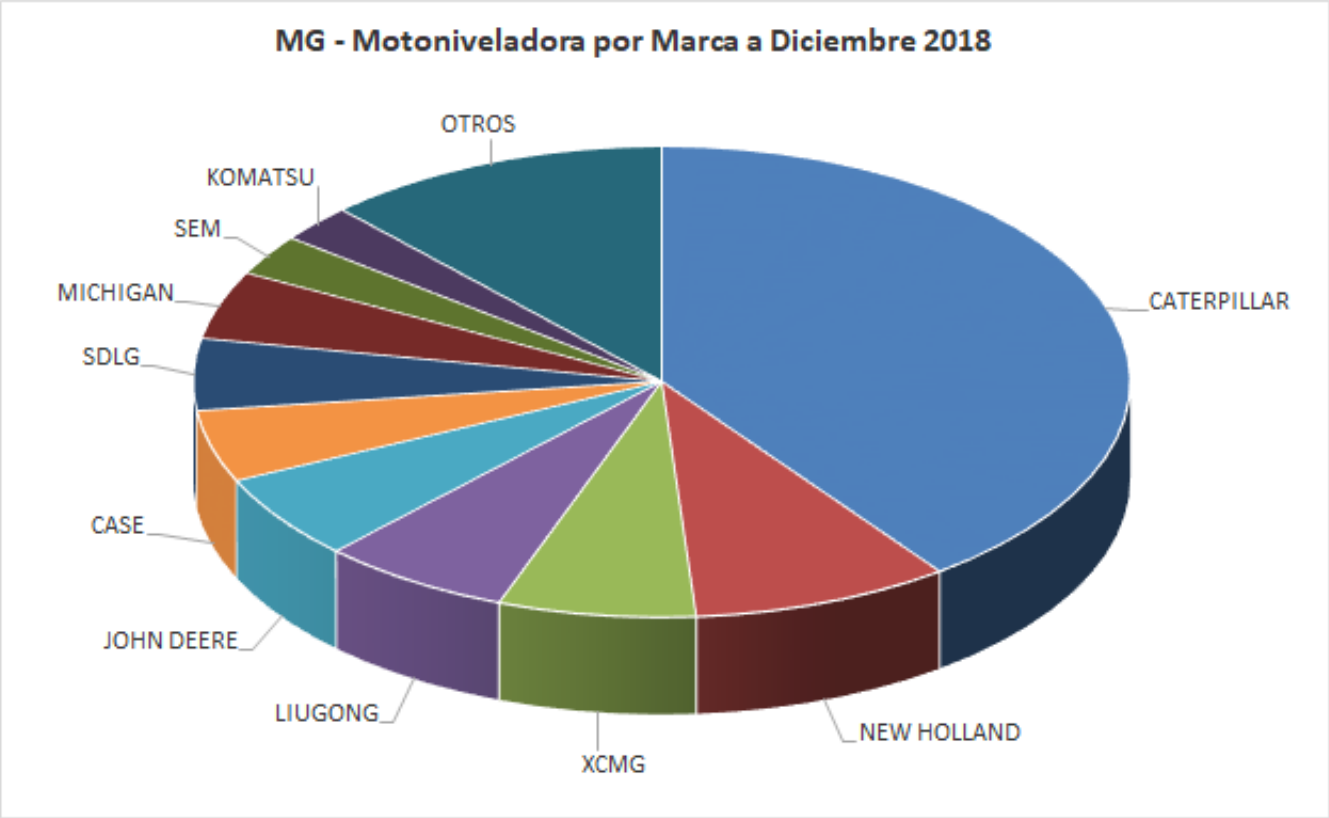

Importaciones a Diciembre

CAEPEM

Motoniveladoras

Participación Motoniveladoras		
Origen	Unidades	Part. %
BRASIL	244	57.28%
CHINA	151	35.45%
EE UU	28	6.57%
JAPON	3	0.70%
		0.00%
Total	426	

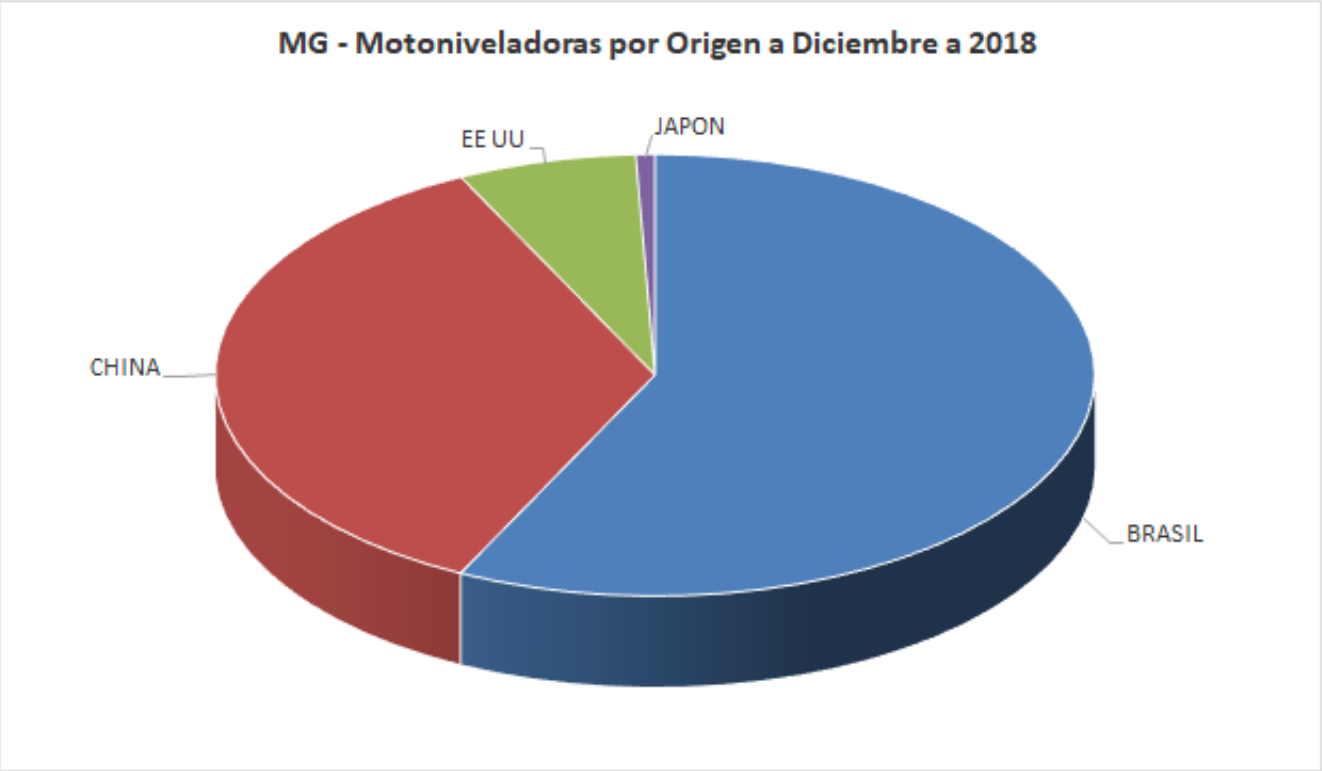

Importaciones a Diciembre

CAEPEM

Tractores de Oruga

Participación Tractores Oruga		
Marca	**Unidades**	**Part. %**
CATERPILLAR	47	45.63%
KOMATSU	20	19.42%
NEW HOLLAND	8	7.77%
JOHN DEERE	6	5.83%
LIEBHERR	4	3.88%
HBXG	3	2.91%
IRON	3	2.91%
LIUGONG	3	2.91%
XBXG	2	1.94%
CASE	2	1.94%
OTROS	5	4.85%
Total	103	

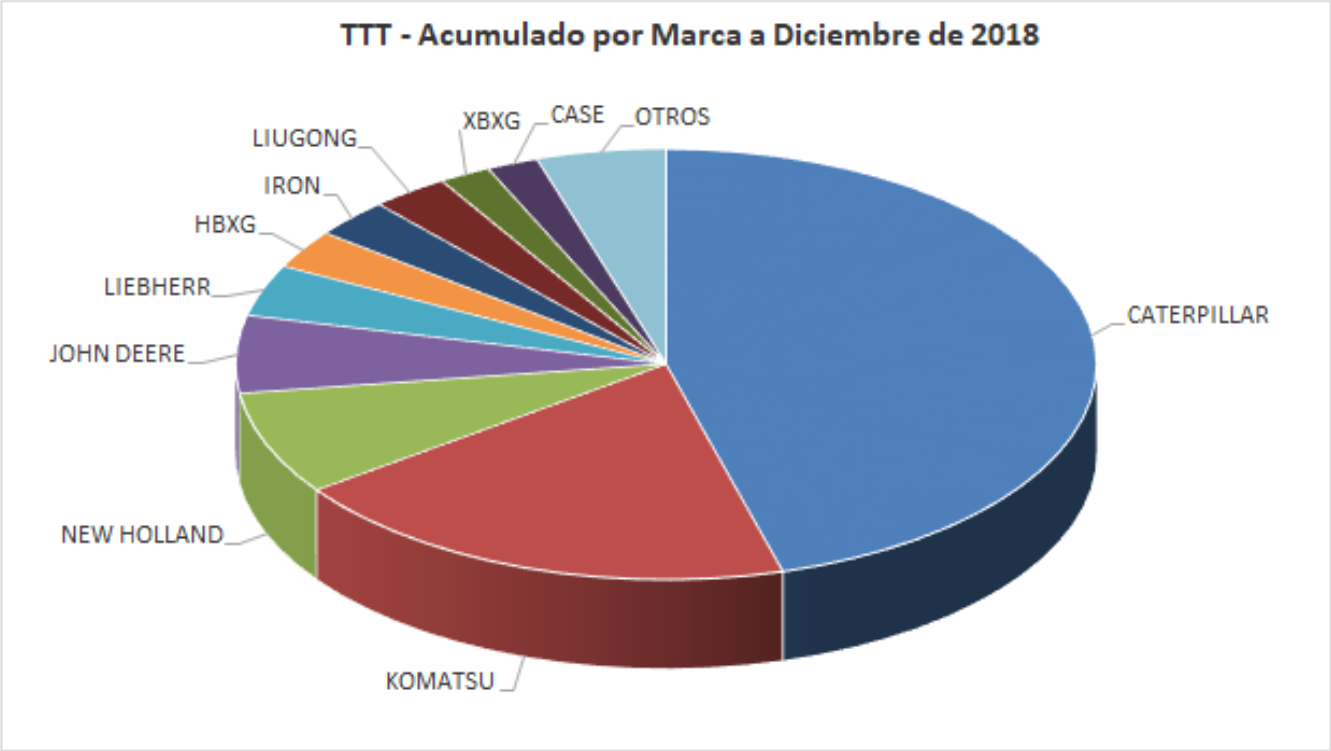

Importaciones a Diciembre

CAEPEM

Tractores de Oruga

Participación Tractores Oruga		
Origen	Unidades	Part. %
BRASIL	52	50.49%
JAPON	14	13.59%
CHINA	14	13.59%
EE UU	12	11.65%
THAILANDIA	4	3.88%
ALEMANIA	4	3.88%
OTROS	3	2.91%
Total	103	

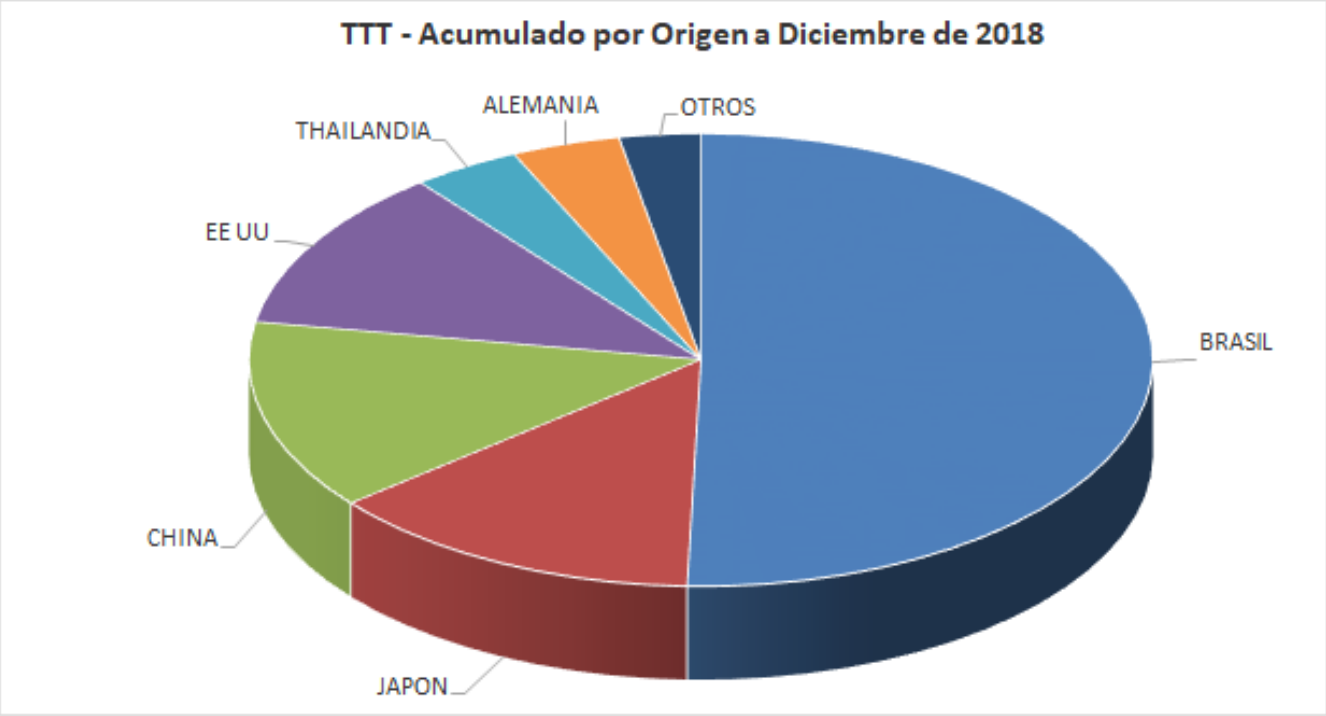

Importaciones a Diciembre

CAEPEM

Pavimentadoras

Participación Pavimentadoras		
Marca	**Unidades**	**Part. %**
VOGELE	10	20.00%
DYNAPAC	9	18.00%
CATERPILLAR	6	12.00%
SANY	4	8.00%
LEEBOY	3	6.00%
AMMANN	2	4.00%
BIANCHI	2	4.00%
VOLVO	2	4.00%
ZMG	2	4.00%
HEM	2	4.00%
OTROS	8	16.00%

50

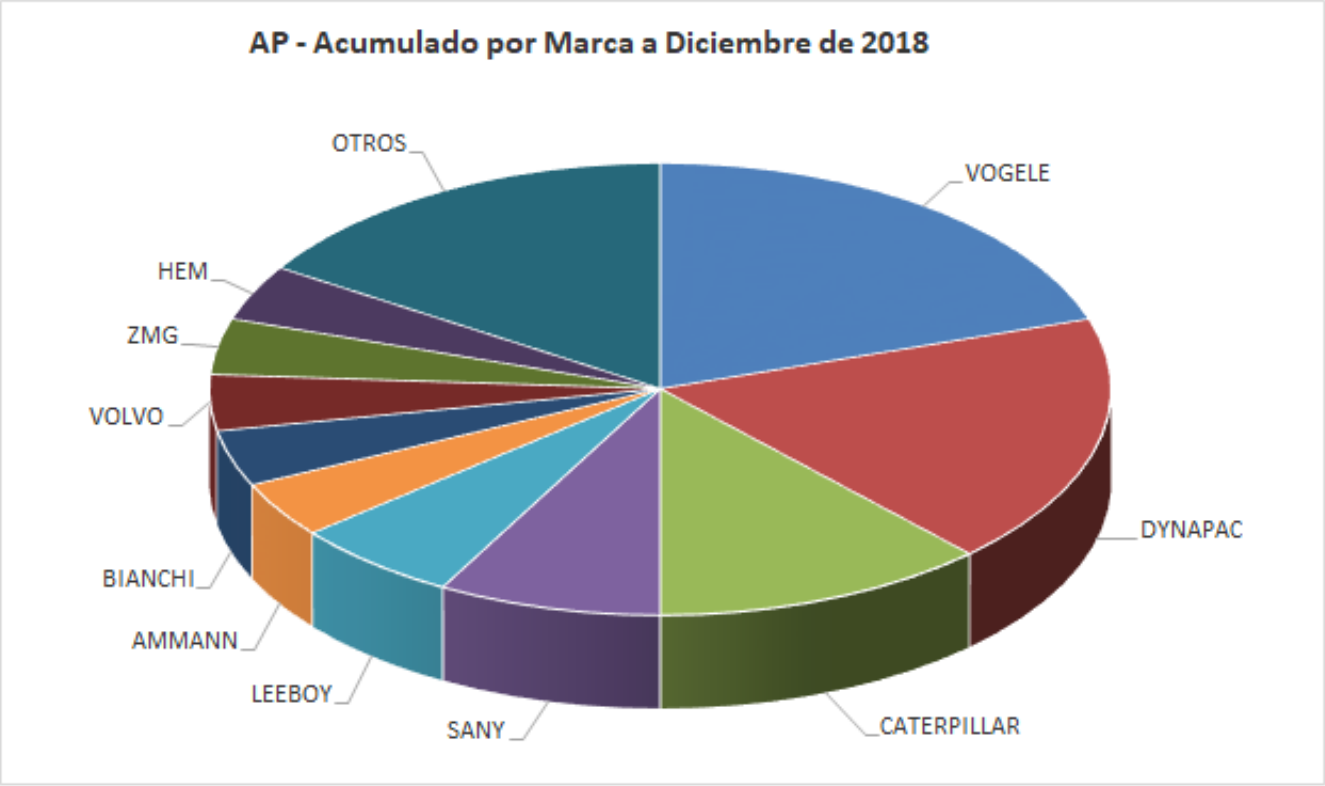

Importaciones a Diciembre

CAEPEM

Pavimentadoras

Participación Pavimentadoras		
Origen	Unidades	Part. %
ALEMANIA	24	48.00%
CHINA	10	20.00%
EE UU	7	14.00%
ITALIA	6	12.00%
BRASIL	3	6.00%

50

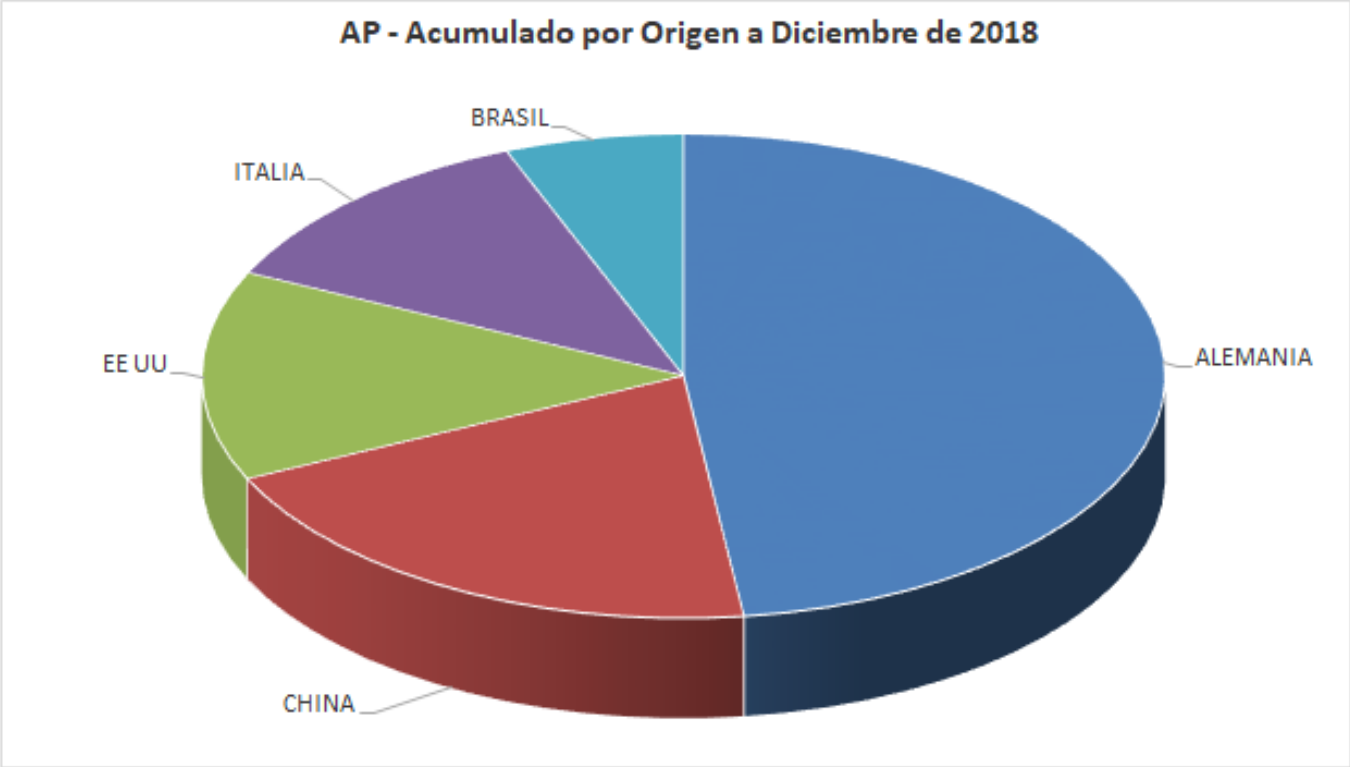

Importaciones a Diciembre

CAEPEM

Fresas

Participación Fresas		
Marca	**Unidades**	**Part. %**
WIRTGEN	21	47.73%
CATERPILLAR	8	18.18%
XCMG	3	6.82%
RESEMIN	2	4.55%
NORMET	2	4.55%
DYNAPAC	2	4.55%
EPIROC	2	4.55%
BOMAG	2	4.55%
VOLVO	1	2.27%
OTROS	1	2.27%
TOTAL	44	

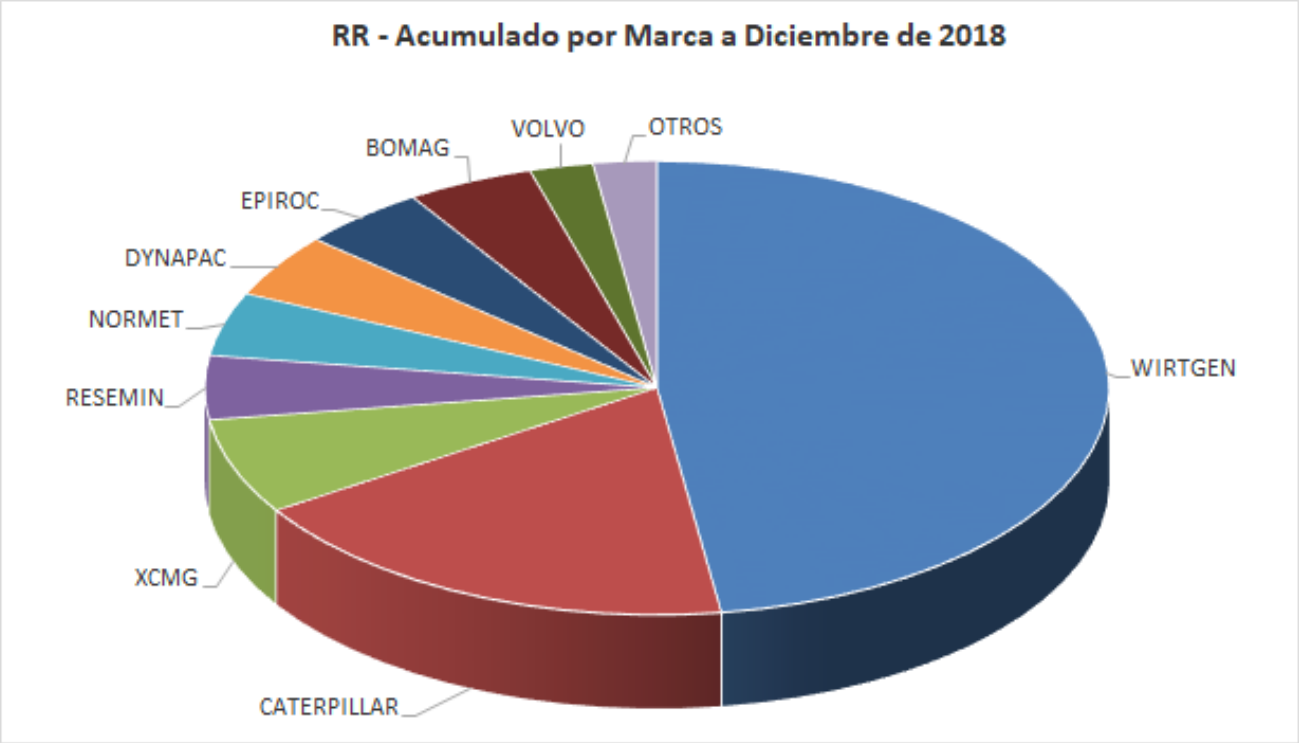

Importaciones a Diciembre

CAEPEM

Fresas

Participación Fresas		
Origen	Unidades	Part. %
ALEMANIA	20	45.45%
CHINA	6	13.64%
EE UU	5	11.36%
ITALIA	4	9.09%
BRASIL	3	6.82%
FINLANDIA	2	4.55%
OTROS	4	9.09%

44

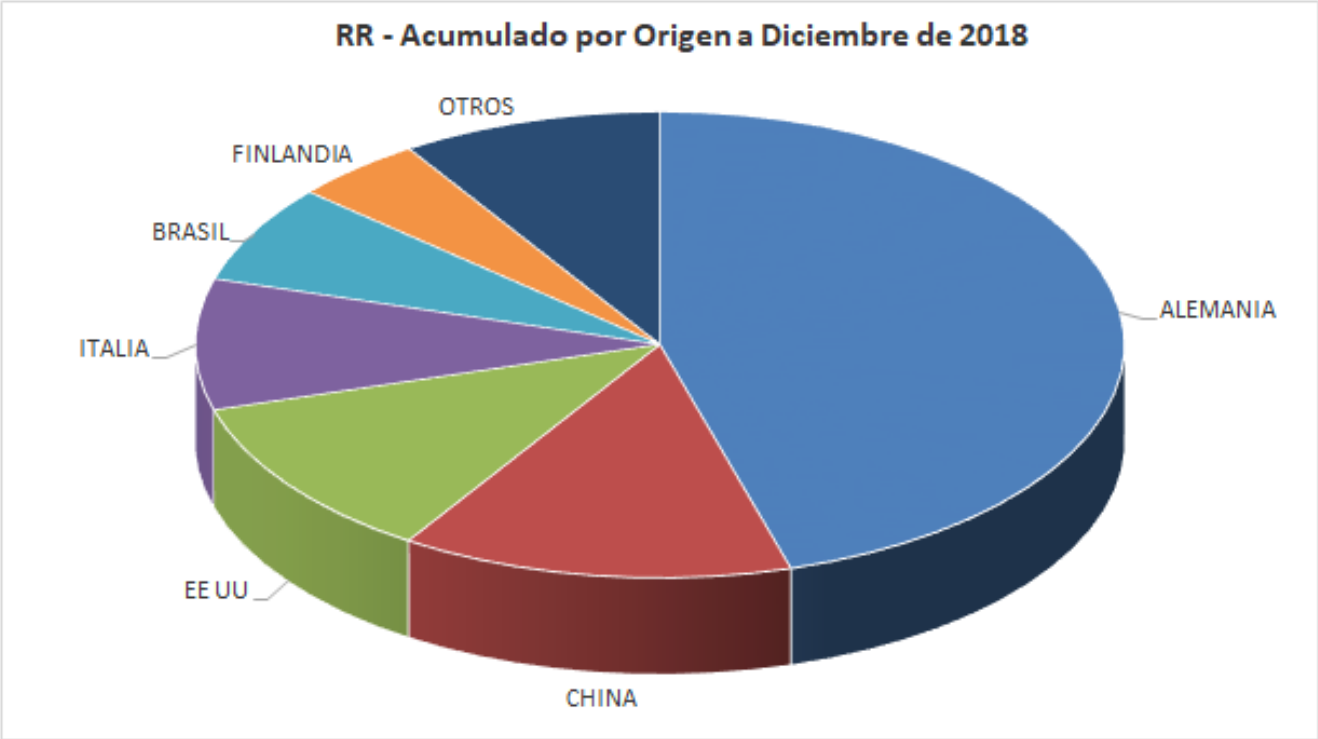

Importaciones a Diciembre

CAEPEM

Telehandlers

Participación Telehandlers		
Marca	**Unidades**	**Part.%**
JLG	38	29.23%
MANITOU	23	17.69%
HAULOTTE	20	15.38%
TAURUS	19	14.62%
MERLO	7	5.38%
DIECI	7	5.38%
JCB	6	4.62%
BOBCAT	5	3.85%
FARESIN	3	2.31%
LINDE	2	1.54%
Total	130	

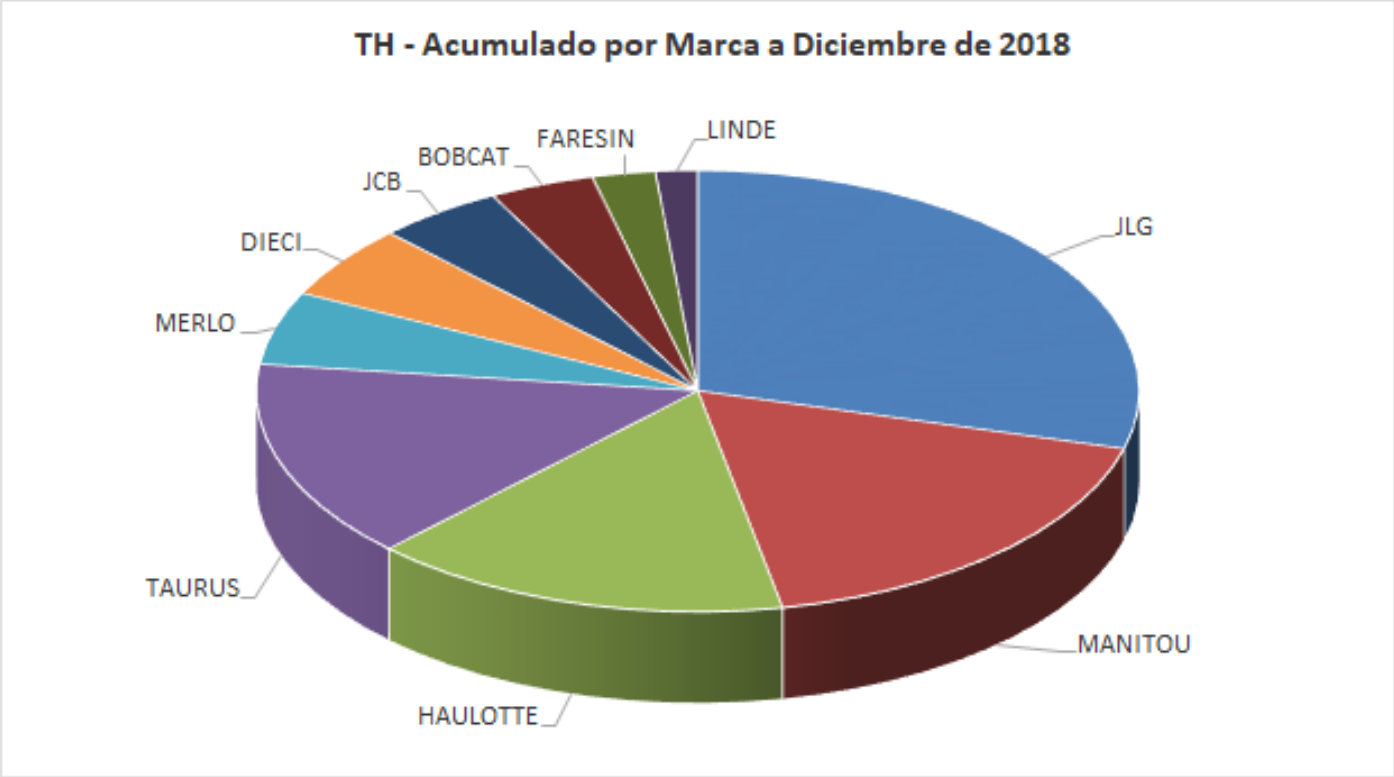

Importaciones a Diciembre

CAEPEM

Telehandlers

Participación Telehandlers		
Origen	Unidades	Part.%
ITALIA	29	22.31%
CHINA	27	20.77%
FRANCIA	19	14.62%
RUMANIA	19	14.62%
BRASIL	18	13.85%
BELGICA	12	9.23%
EE UU	4	3.08%
ALEMANIA	2	1.54%
Total	130	

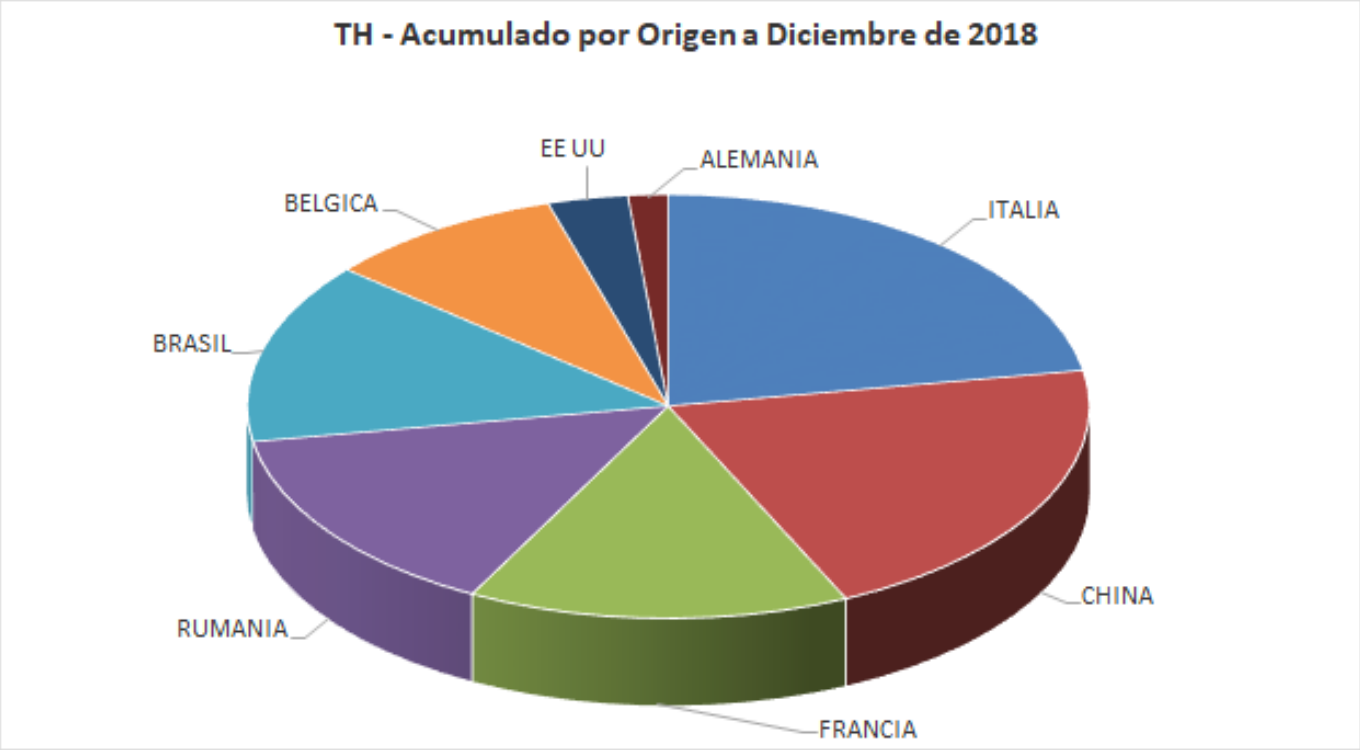

Importaciones a Diciembre

CAEPEM

Camiones Articulados

Participación camiones articulados		
Marca	**Unidades**	**Part. %**
RANDON	4	25.00%
SANYI	3	18.75%
EPIROC	3	18.75%
CATERPILLAR	2	12.50%
XCMG	2	12.50%
ATLAS COPCO	1	6.25%
TEREX	1	6.25%
Total	16	

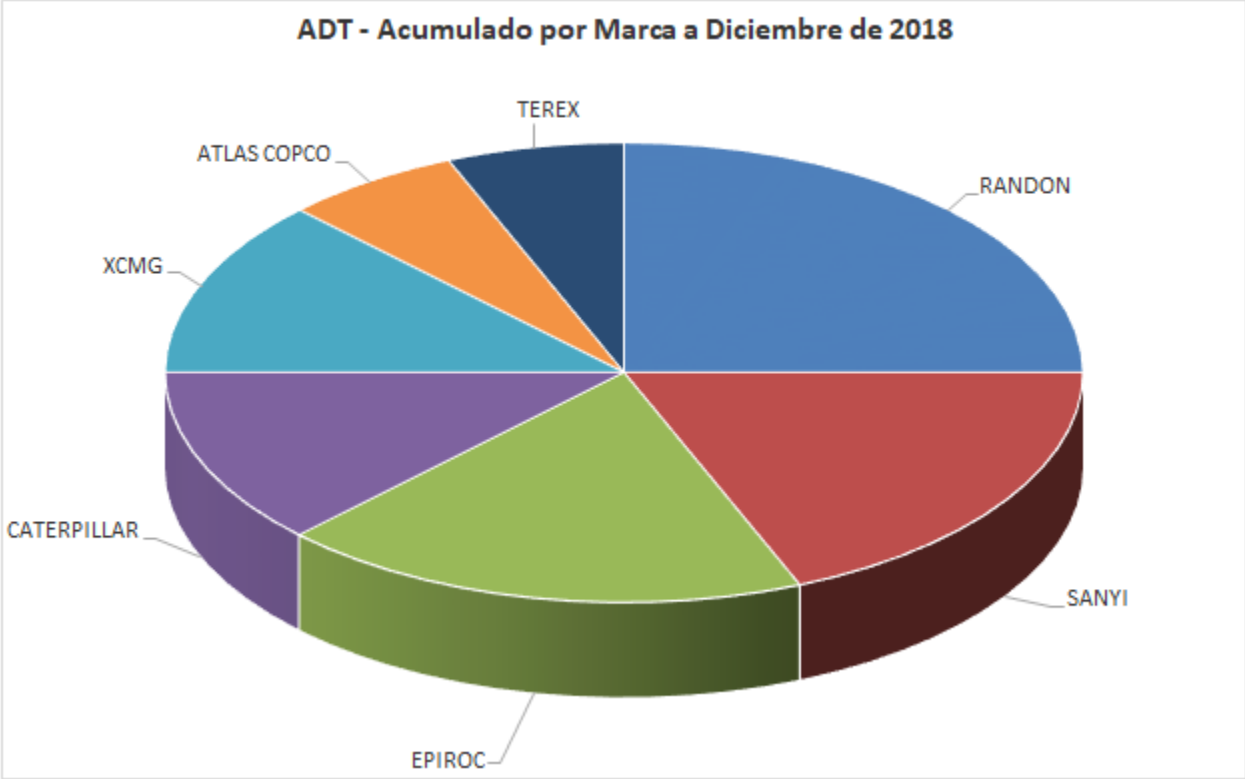

Importaciones a Diciembre

CAEPEM

Camiones articulados

Participación camiones articulados		
Origen	**Unidades**	**Part. %**
CHINA	5	31.25%
SUECIA	4	25.00%
BRASIL	4	25.00%
UK	2	12.50%
EE UU	1	6.25%
Total	16	

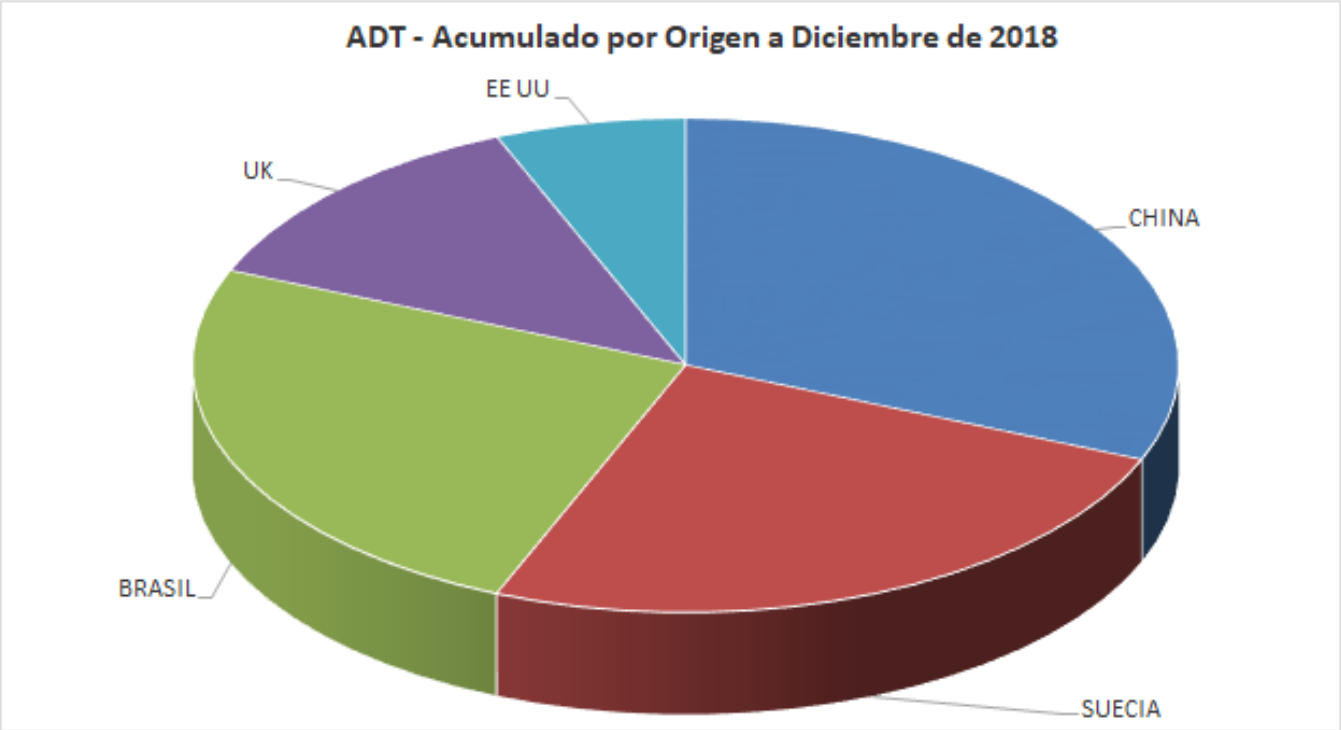

Importaciones a Diciembre

CAEPEM

Camiones Rígidos

Participación camiones Rigidos		
Marca	Unidades	Unidades
KOMATSU	11	84.62%
CATERPILLAR	2	15.38%

Total 13

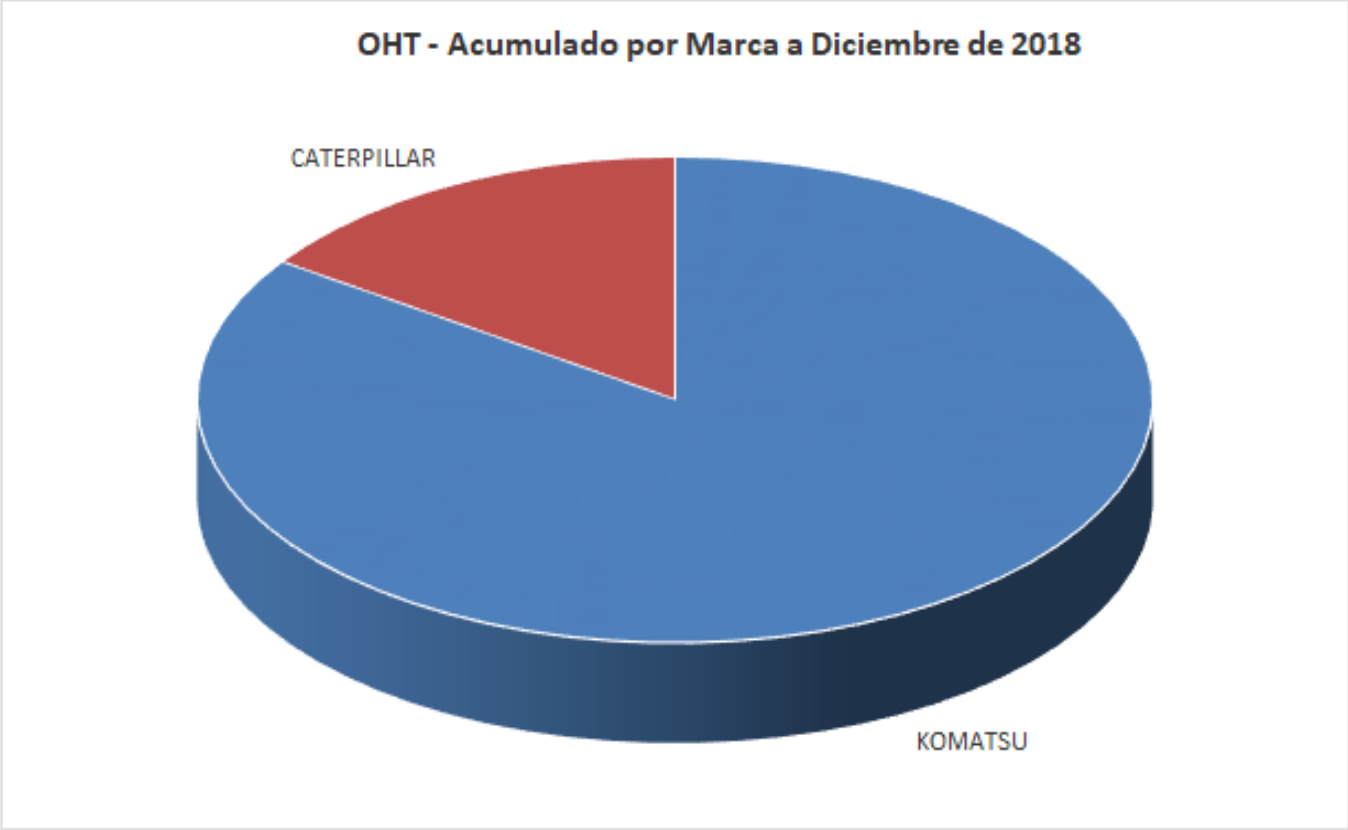

Importaciones a Diciembre

CAEPEM

Camiones Rígidos

Participación camiones Rigidos		
Origen	Unidades	Unidades
JAPON	11	84.62%
EE UU	2	15.38%

Total 13

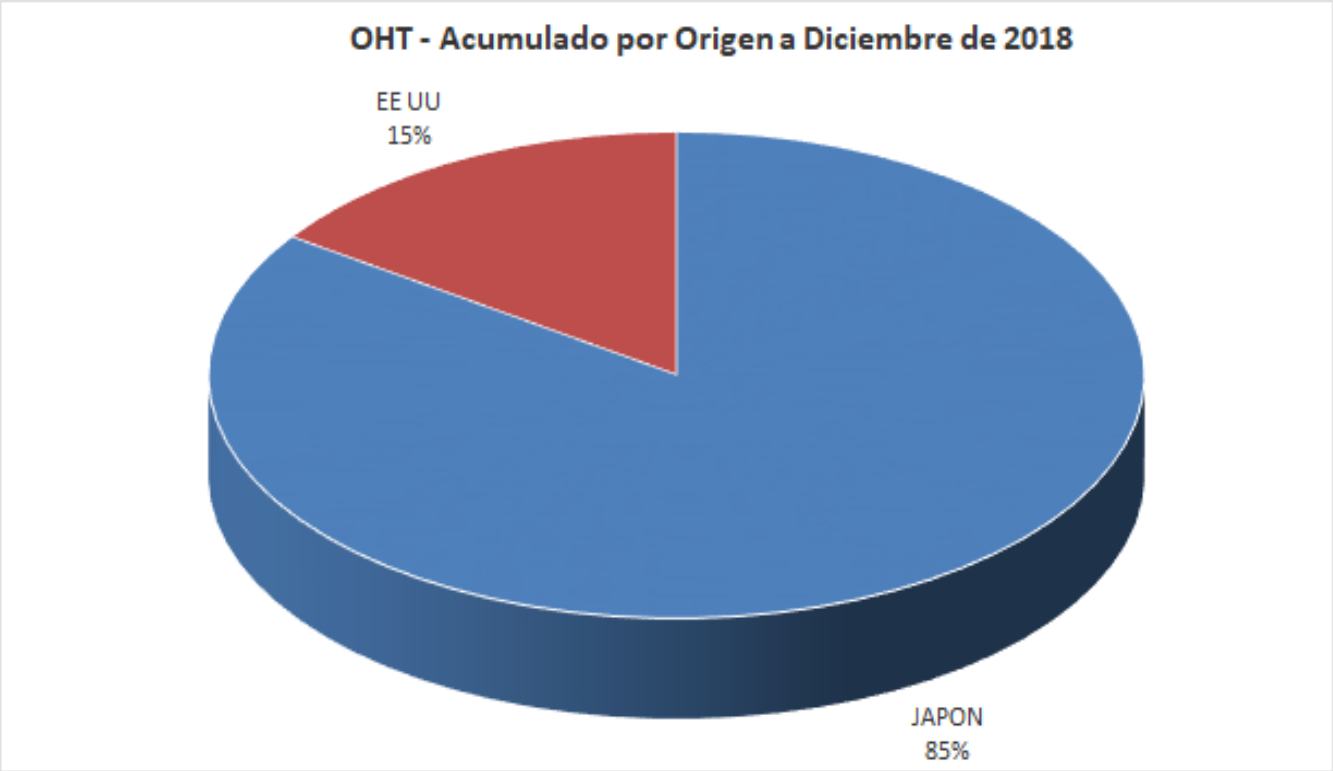

FIN DE LA PRESENTACIÓN

CAEPEM

MUCHAS GRACIAS!!